
**Helyi
Esélyegyenlőségi
Program**

Bánhorváti Község Önkormányzata



2018.

Tartalom

Helyi Esélyegyenlőségi Program (HEP)	3
Bevezetés	3
A település bemutatása	3
Értékeink, küldetésünk	5
Célok.....	6
A Helyi Esélyegyenlőségi Program Helyzetelemzése (HEP HE)	9
1. Jogszabályi háttér bemutatása	9
2. Stratégiai környezet bemutatása.....	13
3. A mélyszegénységben élők és a romák helyzete, esélyegyenlősége.....	23
4. A gyermekek helyzete, esélyegyenlősége, gyermekszegénység.....	53
5. A nők helyzete, esélyegyenlősége.....	72
6. Az idősek helyzete, esélyegyenlősége.....	78
7. A fogyatékkal élők helyzete, esélyegyenlősége	88
8. Helyi partnerség, lakossági önszerveződések, civil szervezetek és for-profit szereplők társadalmi felelősségvállalása	94
9. A helyi esélyegyenlőségi program nyilvánossága.....	95
A Helyi Esélyegyenlőségi Program Intézkedési Terve (HEP IT)	97
1. A HEP IT részletei	97
A helyzetelemzés megállapításainak összegzése	97
A beavatkozások megvalósítói.....	97
Jövőképünk	98
Az intézkedési területek részletes kifejtése.....	99
2. Összegző táblázat - A Helyi Esélyegyenlőségi Program Intézkedési Terve (HEP IT).....	105
3. Megvalósítás.....	109
A megvalósítás előkészítése.....	109
A megvalósítás folyamata	109
Monitoring és visszacsatolás.....	112
Nyilvánosság.....	112
Érvényesülés, módosítás	114
4. Elfogadás módja és dátuma.....	115

Helyi Esélyegyenlőségi Program (HEP)

Bevezetés

Összhangban az Egyenlő Bánásmódról és az Esélyegyenlőség Előmozdításáról szóló 2003. évi CXXV. törvény, a helyi esélyegyenlőségi programok elkészítésének szabályairól és az esélyegyenlőségi mentorokról szóló 321/2011. (XII. 27.) Korm. rendelet és a helyi esélyegyenlőségi program elkészítésének részletes szabályairól szóló 2/2012. (VI. 5.) EMMI rendelet rendelkezéseivel, Bánhorváti Önkormányzata Esélyegyenlőségi Programban rögzíti az esélyegyenlőség érdekében szükséges feladatokat.

Az önkormányzat vállalja, hogy az elkészült és elfogadott Esélyegyenlőségi Programmal összehangolja a település más dokumentumait¹, valamint az önkormányzat fenntartásában lévő intézmények működtetését. Vállalja továbbá, hogy az Esélyegyenlőségi Program elkészítése során bevonja partneri kapcsolatrendszerét, különös tekintettel a köznevelés állami és nem állami intézményfenntartóira.

Jelen helyzetelemzés az Esélyegyenlőségi Program megalapozását szolgálja.

A település bemutatása

Bánhorváti Magyarország észak-keleti részén, Borsod-Abaúj-Zemplén megyében a Tardonai domság szélén, az Upponyi-hegységtől keletre, a Lázbérci Tájvédelmi körzet keleti határán, a Bán

¹ Költségvetési koncepció, Gazdasági program, Szolgáltatástervezési koncepció, Településfejlesztési stratégia, Településrendezési terv, Településszerkezeti terv, Településfejlesztési koncepció

patak vadregényes, természeti ritkaságokban gazdag völgyében fekszik.



A község változatos tájjal, gazdag élővilággal, kiterjedt erdőségekkel, jelentős vízkészlettel és megkímélt környezettel rendelkező kistérséghez tartozik. Írásos emlékekben csak a 13. században bukkan fel a neve, de a falu már a honfoglalás idején is létezett. Királyi tulajdon volt, előbb az egri, majd a szarvaskői várhoz tartozott.

Bánhorvátival szomszédos település Nagybarca (3 km) és Dédestapolcsány (7 km). A községhez legközelebb eső város Kazincbarcika (15 km). A település közúton jól megközelíthető, a 26-os főutat a 25-össel Kazincbarcika felett összekötő út mentén fekszik. A Tardonai-dombság a kazincbarcikai kistérséghez tartozó dombvidék.

Az éghajlata szubkontinentális, mérsékelt hűvös és száraz. Barna erdőtalajú, a meredekebb lejtőkön az erdőirtás nyomán keletkezett köves, kopár foltokkal is tarkított, helyenként szurdokvölgyekkel erősen tagolt dombvidék.

A Bükk közelsége, az elterülő táj szépsége és nem utolsósorban a kultúrtörténeti emlékek - középkori eredetű, gyönyörű parkkal ölelt barokk Plátthy-kastély, XIV. századi átépített gótikus templom - adják a kistáj üdülési vonzótényezőjét.

Az Upponyi-hegység Borsod-Abaúj-Zemplén és Heves megye területén helyezkedik el. A kistáj nevezetes létesítménye a Bán-patakon Dédestapolcsány alatt 1968-ban létesített Lázberci-víztározó (78 ha), amely a Borsodi Regionális Vízellátórendszer egyik alaplétesítménye. A kb. 6,2 millió köbméter víz befogadására alkalmas mesterséges tó rendkívül fontos szerepet játszik Ózd és Kazincbarcika valamint számos kisebb település életében.

Éghajlatát vizsgálva szubkontinentális, mérsékelten hűvös, mérsékelten száraz terület, amely több kis kiterjedésű táj típusra tagolódik. Magja az Upponyi-hegység cseres tölgyes, agyag-nyirok talajképző kőzeten kialakult agyagbemosódásos barna erdőtalajú, uralkodóan karbonátos kőzetű alacsony hegység, melynek erdőgazdasági hasznosítása csaknem kizárólagos. A hegységet két oldalról keretező Csernely- és Bán-patak völgytalpa ártér jellegű, amelyet szántók és rétek-legelők hasznosítanak. Ezek egy részét foglalja el a Lázbérci-víztározó víztükre, melynek környezete szigorúan védett terület.

Az Upponyi-hegységnek földtanilag legértékesebb és tájképileg legszebb része a mintegy fél kilométer hosszúságú upponyi sziklaszoros szurdokvölgye, a Vízköz, amely szintén fokozottan védett terület. Bánhorváti a vidék műemlékekben talán leggazdagabb faluja.

Itt található a mára már csak néhány omladékból álló bánfalvai földvár, mely a Feketehegy és a Kövesmálcács között délkeleti irányban húzódó gerincvonulat felső részén a Járdonka-tetőn található, a műüttől mintegy 120 méter magasságban.

A község méltán büszkélkedhet a barokk stílusú Platthy műemlék kastéllyal, melyet 12 holdas ősi park vesz körül és ahol Kazinczy Gábor 14 évig élt, jeles írók találkozóhelyévé, irodalmi alközponttá téve Bánfalvát. A kastélyt a Platthy család építette, alakította át 1752-ben, melynek



helyén előtte az 1500-as években épülhetett kúria állt. A kastély ma magántulajdonban van, üdülőként üzemel.

Két református és egy katolikus temploma is van, melyek a község lakosságának mély gyökerekre visszavezethető vallásosságát bizonyítják. A gótikus eredetű templom udvarán található a

Kálvin emlékmű, amely a reformációnak állít emléket.

Falumúzeumában páratlan és ritkaság számba menő régiségek tekinthetők meg, melyet 1999. március 15-én nyitottak meg.

Értékeink, küldetésünk

Az esélyegyenlőség minden ember számára fontos tényező.

Elősegíti, hogy mindenkinek lehetősége legyen a jó minőségű szolgáltatások igénybevételére. Azok mellé a lakosok mellé állunk, akik az esélyegyenlőtlenséggel küzdenek.

Küldetésünk, hogy előnyben részesítsünk mindenkit, az élet minden területén függetlenül attól, hogy nő vagy férfi, felnőtt vagy gyermek, idős vagy fiatal, egészséges vagy fogyatékossgal él, milyen a származása vagy az anyagi helyzete.

Bánhorváti Községi Önkormányzat célkitűzése az, hogy folyamatosan érvényesítse az esélyegyenlőségi szempontokat az alkotott jogszabályokban és dokumentumokban. Az esélyegyenlőség megvalósítását horizontális elvnek tekinti, amely áthatja valamennyi önkormányzati tevékenységet: a kötelező és önként vállalt feladatok ellátását a helyi szintű közpolitika alakítása során.

Az Önkormányzat az esélyegyenlőségi politikáját munkáltatói szerepkörben, közvetlen szolgáltatásai során és intézményfenntartói szerepkörben érvényesíti. Az esélyegyenlőséggel kapcsolatos tevékenysége folyamán mindent megtesz annak érdekében, hogy az egyes projektek kidolgozásában az érdekelt civil szerveződések is aktív szerepet játsszanak, elősegítve ezzel a község lakosságának ilyen irányú szemléletváltását is. Ennek eszközei szabályozás, támogatás és a jó gyakorlatok bevezetése, bemutatása.

A társadalmi egyenlőtlenségek megszüntetése Magyarország számára is alapvető jelentőségű. A demográfiai változások, a foglalkoztatás növelése, a képzettség - és képességbeli hiányosságok orvoslása, a vállalkozások versenyképességének javítása csak a társadalmi szolidaritás megerősítésével, a társadalom megújuló képességének fejlesztésével és erőforrásainak bővítésével érhető el.

Az a fontos, hogy minden állampolgár számára megteremtődjön az esélyegyenlőség a társadalmi élet minden színterén: a fizikai és kulturális környezetben, a lakhatás és a közlekedési eszközök vonatkozásában, a szociális és egészségügyi ellátás, az iskoláztatási és munkaalkalmak, valamint a kulturális és társadalmi élet, sport és szórakozási lehetőségek területén is.

Célok

A Helyi Esélyegyenlőségi Program átfogó célja

Az esélyegyenlőség minden állampolgár számára kiemelkedő értéként kell, hogy megjelenjen.

Az esélyegyenlőség érvényesítése, alkalmazása nem csak jogszabályok által meghatározott kötelezettségünk, hanem hosszú távú érdekünk is, hiszen azt a célt szolgálja, hogy minden

állampolgárnak esélye legyen a jó minőségű közszolgáltatásokra, életminőségük javítását szolgáló feltételek biztosítására.

Bánhorváti település Önkormányzata az Esélyegyenlőségi Program elfogadásával érvényesíteni kívánja:

az egyenlő bánásmód, és az esélyegyenlőség biztosításának követelményét,

a közszolgáltatásokhoz történő egyenlő hozzáférés elvét,

a diszkriminációmentességet,

szegregációmentességet,

a foglalkoztatás, a szociális biztonság, az egészségügy, az oktatás és a lakhatás területén a helyzetelemzés során feltárt problémák komplex kezelése érdekében szükséges intézkedéseket. A köznevelési intézményeket – az óvoda kivételével – érintő intézkedések érdekében együttműködik az intézményfenntartó központ területi szerveivel (tankerülettel).

A HEP helyzetelemző részének célja

Elsődleges célunk számba venni a 321/2011. (XII. 27.) Korm. rendelet 1. § (2) bekezdésében nevesített, esélyegyenlőségi szempontból fókuszban lévő célcsoportokba tartozók számát és arányát, valamint helyzetét a településen.

E mellett célunk a célcsoportba tartozókra vonatkozóan áttekinteni a szolgáltatásokhoz történő hozzáférésük alakulását, valamint feltárni az ezeken a területeken jelentkező problémákat.

További célunk meghatározni az e csoportok esélyegyenlőségét elősegítő feladatokat, és azokat a területeket, melyek fejlesztésre szorulnak az egyenlő bánásmód érdekében.

A célok megvalósításának lépéseit, azok forrásigényét és végrehajtásuk tervezett ütemezését az HEP IT tartalmazza.

A HEP IT célja

Célunk a helyzetelemzésre építve olyan beavatkozások részletes tervezése, amelyek konkrét elmozdulásokat eredményeznek az esélyegyenlőségi célcsoportokhoz tartozók helyzetének javítása szempontjából.

További célunk meghatározni a beavatkozásokhoz kapcsolódó kommunikációt.

Szintén célként határozzuk meg annak az együttműködési rendszernek a felállítását, amely a programalkotás és végrehajtás során biztosítja majd a megvalósítás, nyomon követés, ellenőrzés-értékelés, kiigazítás támogató strukturális rendszerét, vagyis a HEP Fórumot és a hozzá kapcsolódó tematikus munkacsoportokat.

1. Jogszabályi háttér bemutatása

1.1 A program készítését előíró jogszabályi környezet rövid bemutatása

A helyi esélyegyenlőségi program elkészítését az egyenlő bánásmódról és az esélyegyenlőség előmozdításáról szóló 2003. évi CXXV. törvény (továbbiakban: Ebktv.) előírásai alapján végeztük.

A program elkészítésére vonatkozó részletszabályokat a törvény végrehajtási rendeletei,

- a helyi esélyegyenlőségi programok elkészítésének szabályairól és az esélyegyenlőségi mentorokról” szóló 321/2011. (XII.27.) Korm. rendelet „2. A helyi esélyegyenlőségi program elkészítésének szempontjai” fejezete és
- a helyi esélyegyenlőségi program elkészítésének részletes szabályairól szóló 2/2012 (VI.5.) EMMI rendelet

a

lapján alkalmaztuk, különös figyelmet fordítva a

- a Magyarország helyi önkormányzatairól szóló 2011. évi CLXXXIX. törvény (továbbiakban: Möt.), mely a 2016. évi CLXXXV. törvény szerint módosult
- a szociális igazgatásról és szociális ellátásokról szóló 1993. évi III. törvény (továbbiakban: Szt.)
- a foglalkoztatás elősegítéséről és a munkanélküliek ellátásáról szóló 1991. évi IV. törvény (továbbiakban: Ft.)
- a nemzetiségek jogairól szóló 2011. évi CLXXIX. törvény (továbbiakban: nemzetiségi törvény), mely a 2017. CCI. törvény szerint módosult
- az egészségügyről szóló 1997. évi CLIV. törvény (továbbiakban: Eütv.)
- a gyermekek védelméről és a gyámügyi igazgatásról szóló 1997. évi XXXI. törvény (továbbiakban: Gyvt.)
- a nemzeti köznevelésről szóló 2011. évi CXC. törvény (továbbiakban: Nkntv.)

előírásaira.

Az EU 2020 stratégia²

Az esélyegyenlőség szempontjából releváns célkitűzéseket tartalmaz: az oktatásban a lemorzsolódási arányt 10% alá kell csökkenteni, a szegénység/társadalmi kirekesztés ellen ható intézkedések sora pedig azt célozza, hogy legalább 20 millióval csökkenjen azok száma, akik nyomorban és társadalmi kirekesztettségben élnek, illetve akik esetében a szegénység és a kirekesztődés reális veszélyt jelent.

Nemzeti Reform Program³

Magyarország elkötelezett a közös célok elérése mellett, ezért az elmúlt évek gyakorlatának megfelelően a 2018-as Nemzeti Reform Programban széles körűen bemutatja azon fő intézkedéseket, amik mind az európai célokat, mind Magyarország hosszú távú jövőjét segítik: a versenyképességet támogató, üzleti környezetet javító lépéseket, valamint a társadalom humán erőforrásait fejlesztő programokat.

Nemzeti Társadalmi Felzárkózási Stratégia⁴

A felzárkózáspolitikát helyezi középpontba, emellett hangsúlyos célja a roma közösségek kirekesztése ellen ható folyamatok megelőzése, felszámolása. A stratégia célja, hogy a szegénység szempontjából meghatározó problématerületek – gyermekszegénység, romák helyzete, hátrányos helyzetű térségek – hosszú távú elképzeléseinek integrálását, kiegészítését, egységes célrendszerben történő kezelését kívánja előmozdítani.

„Legyen jobb a gyerekeknek!” Nemzeti Stratégia⁵

Szükségességét elsősorban az indokolta, hogy csökkentse a gyermekek és családjaik nélkülözését, javítsa a gyermekek fejlődési esélyeit. A törvény minden gyerekre kiterjed, de értelemszerűen azoknak a gyerekeknek kell prioritást kapniuk, akiknek érdekei a legjobban sérülnek, akiknél a nélkülözések a legjobban korlátozzák fejlődésüket

² A Bizottság közleménye a Európai Parlamentnek, az Európai Tanácsnak, az Európai Központi Banknak, az Európai Gazdasági és Szociális Bizottságnak, a Régiók Bizottságának és az Európai Beruházási Banknak – Intézkedések a stabilitás, a növekedés és a munkahelyteremtés érdekében, Brüsszel, 2012. május 30.

³ Magyarország 2018. évi Nemzeti Reform Programja, 2018. április https://ec.europa.eu/info/sites/info/files/2018-european-semester-national-reform-programme-hungary-hu_2.pdf

⁴ Nemzeti Társadalmi és Felzárkózási Stratégia – mélyszegénység, gyermekszegénység, romák (2011 -2020.) Budapest, 2011. november <http://romagov.kormany.hu/nemzeti-tarsadalmi-felzarkozasi-strategia>
5 47/2007. (V. 31.) OGY határozat a „Legyen jobb a gyerekeknek!” Nemzeti Stratégiáról, 2007-2032.; www.biztoskezdet.hu

Roma Integráció Évtizede Program⁶

Célja, hogy felgyorsítsa, és fenntartható módon biztosítsa a romák társadalmi és gazdasági integrációját, és egyben hozzájáruljon a romákról alkotott kép pozitív irányú átalakuláshoz. Stratégiai Terv négy prioritási területen (oktatás, foglalkoztatás, lakhatás és egészségügy), az egyenlő bánásmód érvényesítésével kapcsolatban, továbbá a kultúra, a média és a sport területén határoz meg átfogó célokat, a célokhoz kapcsolódó konkrét feladatokat, az ezekhez rendelt mutatókat, továbbá a feladatok eléréséhez szükséges intézkedéseket.

Nemzeti Ifjúsági Stratégia⁷

Tizenöt éves időtávban fogalmazza meg az ifjúsági korosztályokkal kapcsolatos társadalmi célokat és az ezekhez kapcsolódó állami feladatokat.

1.2 Az esélyegyenlőségi célcsoportokat érintő helyi szabályozás rövid bemutatása.

A Képviselő-testület elfogadta a települési támogatásról szóló 1/2015. (II. 22.) számú önkormányzati rendeletét, mely többször módosításra került, és a személyes gondoskodást nyújtó alapellátásokról azok igénybevételéről és a fizetendő térítési díjakról szóló 14/2016. (X. 27.) rendeletét,

A törvényi előírásokon túl, a rendelet célja, hogy olyan támogatási rendszer működjön, amely az állampolgárok számára a prevenció, a hátrányos helyzetből adódó hatások enyhítésére szolgál.

A szegénység elmélyülése miatt az ellátó rendszernek egyre több követelménynek kell megfelelnie a különböző élethelyzetekből, a lakhatásból, a betegségből, a fogyatékosságból eredő szükségletek, eltartottak gyermekek gondozásához kapcsolódó költségek emelkedése miatt, ezért a helyi szabályokat és ezek hatásait folyamatosan vizsgáljuk.

A rendeleteket az eredményesség és hatékonyság érdekében, a felmerülő igények alapján évente legalább egy alkalommal felülvizsgáljuk.

⁶ A Roma Integráció Évtizede Program Stratégiai Tervről szóló 68/2007. (VI. 28.) OGY határozat, <https://mkogy.jogtar.hu/getpdf?docid=a07h0068.OGY&printTitle=68/2007.+28.VI.+28.%29+OGY+hat%C3%A1rozat&targetdate=ffffff4&referer=lawsandresolutions>

⁷ „...Hogy általunk jobb legyen!”, http://www.ifjusagsegito.hu/belvedere/tan/nemzeti_ifjusagi_strategia.pdf

A Képviselő-testület a helyi szabályozási tevékenysége során az esélyegyenlőségi szempontokat is figyelembe veszi, kiemelten kezeli.

2. Stratégiai környezet bemutatása

2.1 Kapcsolódás helyi stratégiai és települési önkormányzati dokumentumokkal, koncepciókkal, programokkal

- Bánhorváti Községi Önkormányzat Képviselő-testületének 1/2018. (III. 1.) önkormányzati rendelete Bánhorváti Községi Önkormányzat 2018. évi költségvetéséről

Az ágazati stratégiákat átszövő, a mozgáskorlátozottak, idősek és kisgyerekesek érdekeit figyelembevevő kiemelt horizontális szempont az akadálymentesség.

2.2 A helyi esélyegyenlőségi program térségi, társulási kapcsolódásainak bemutatása

I. Kazincbarcika és Vonzáskörzete Többcélú Önkormányzati Kistérségi Társulás

A Kazincbarcika és Vonzáskörzete Többcélú Önkormányzati Társulás Társulási Irodája önálló munkaszervezetként 2005. július 1-jén kezdte meg működését. A munkaszervezet összehangolja a kistérséget alkotó 27 település elképzeléseit, figyelembe véve a környékre jellemző sokszínűséget, különböző adottságokat, néha eltérő érdekeket. Célja a kistérségi szinten megvalósítható önkormányzati közszolgálati feladatok szakmailag, gazdaságilag hatékonyabb ellátása.

A kistérségi feladatok ellátásához az állam normatív támogatást biztosít, illetve a társult települések egyes feladatokhoz tagdíj hozzájárulást fizetnek.

A Társulási Iroda elsődleges feladatai:

a) A Társulási Tanács munkájának előkészítése, döntéseinek végrehajtása

b) A Társulási Megállapodásban meghatározott feladatok megvalósítása:

közoktatási feladat-ellátás (szakmai és szakszolgálat megszervezése, koordinálása)

gyermekjóléti-, szociális alapszolgáltatás koordinálása

sürgősségi betegellátás

közművelődés (mozgókönyvtár, Közkincs-kerekasztal) koordinálása

belső ellenőrzés

közösségi autóbusz üzemeltetése

Kazinccbarcika és Vonzáskörzete Szépkorúak Egyesületének munkájának segítése, támogatása

c) A munkaszervezet egyik jelentős feladatát képezi a normatív támogatáshoz kapcsolódó feladatellátás (adatgyűjtés, feldolgozás, megállapodás készítés, támogatással kapcsolatos pénzügyi feladatok és elszámolások stb.)

A közösen ellátott feladatok (szociális gyermekjóléti alapszolgáltatások, közoktatás szakmai és szakszolgálati tevékenységek, központi orvosi ügyelet) és pályázatok révén (közmunka program, közösségi autóbuszok, központi orvosi ügyeletek felújítása, műszerezettségének javítása, új gépjárművek beszerzése, közoktatási intézmények felszereltségének javítása) olyan eredmények születtek, amelyek nehezen valósultak volna meg. A feladatellátásra kb. 1,927 milliárd Ft támogatást kapott a kistérség a pályázatokon elnyert összeg kb. 540 millió Ft.

A Kazinccbarcika és Vonzáskörzete Többcélú Önkormányzati Kistérségi Társulás települései nagy kulturális tradícióval, kiaknázatlan gazdasági és turisztikai vonzerővel bírnak.

II. Egységes Kistérségi Pedagógiai Szakszolgáltató Központ

Az Egységes Kistérségi Pedagógiai Szakszolgáltató Központ immár hét éve a Kazinccbarcika És Vonzáskörzete Többcélú Önkormányzati Kistérségi Társulás fenntartása alatt működik.

A kistérségben való ellátás elsődleges feladata, hogy a gyerekek a lakóhelyükön, vagy ahhoz a legközelebbi településeken érhessék el az intézmény által nyújtott szolgáltatásokat, mely szolgáltatások köre az elmúlt két esztendőben nagymértékben bővült – gyógytestnevelés, korai fejlesztés és gondozás, fejlesztő felkészítés.

Az intézmény működésének törvényi keretei

Az 1993-as közoktatási törvény alapján (LXXIX. Törvény a közoktatásról) a nevelési tanácsadók gyermekvédelmi intézményből közoktatási intézménnyé váltak.

A törvény 34. § értelmében, „A szülő és a pedagógus nevelőmunkáját és a nevelési-oktatási intézmény feladatainak ellátását pedagógiai szakszolgálat segíti.”

A törvényben felsorolt pedagógia szakszolgálati feladatok közül 2008. évben az Egységes Kistérségi Pedagógiai Szakszolgáltató Központ az alábbiakat látta el (34§):

- nevelési tanácsadás
- logopédiai ellátás
- továbbtanulási és pályaválasztási tanácsadás
- gyógytestnevelés
- korai fejlesztés és gondozás
- fejlesztő felkészítés

Ezen felül az intézmény ellátja az iskolapszichológiai szolgáltatást.

A pedagógiai szakszolgálati intézmények működéséről szóló 15/2013. (II. 26.) EMMI rendelet meghatározza az intézmény feladatkörét és működési rendjét.

Az intézmény ellátási területe

A kazincbarcikai Egységes Kistérségi Pedagógiai Szakszolgáltató Központ a kistérség egész területén – a kistérség gyermeklétszáma kb. 13.000 fő - ellátja az intézmény alapfeladatai közé tartozó pedagógiai szakszolgálati feladatokat.

Az intézmény ellátási területe:

Kazincbarcika, Alacska, Alsószuha, Alsótelekes, Bánhorváti, Berente, Dédestapolcsány, Felsőtelekes, Imola, Izsófalva, Kurityán, Mályinka, Múcsony, Nagybarca, Ormosbánya, Ragály, Rudabánya, Rudolftelep, Sajóalgóc, Sajóivánka, Sajókaza, Szuhafő, Szuhakálló, Tardona, Trizs, Vadna, Zubogy

Az ellátott szakfeladatok rövid ismertetése

Nevelési tanácsadás

- pszichológiai diagnosztizálás
- pszichológiai tanácsadás
- önismereti tréning középiskolásoknak
- fejlesztőpedagógiai és gyógypedagógiai vizsgálat

fejlesztőpedagógiai és gyógypedagógiai terápia
tanulási zavarok diagnosztizálása - didysexia (olvasászavar), dyscalculia (számolási zavar),
dysgraphia írászavar)
fejlettségi vizsgálat
szenzomotoros mozgáskoordináció fejlesztés
tanulás-módszertani tréning
iskolapszichológiai szolgáltatás működtetése

Az iskolapszichológus feladata:

Az oktató-nevelő munka segítése.

A tanulói közösségek szintjén a tanítás, tanulás figyelemmel kísérése, hospitálás a tanítási órákon; részvétel új oktatási, nevelési módszerek kipróbálásában, hatékonyságuk összehasonlító vizsgálatában. Szociometriai vizsgálatok. Speciális szakkörök, foglalkozások szervezése, vezetése, egyes tehetséges tanulók kiszűrése, tehetséggondozás.

Prevenációs feladatok.

Korrektív feladatok.

Szülővel, családdal való foglalkozás.

Logopédiai szolgáltatás

szűrővizsgálatok

logopédiai terápiák végzése (dyslexia=olvasászavar, dyscalculia=számolási zavar, dysgraphia=írászavar)

konzultációs lehetőség óvodapedagógusoknak, tanítóknak, szülőknek

Nevelési tanácsadás

pszichológiai (pszichodiagnosztika, pszichoterápia, pedagógiai és pszichológiai kultúra terjesztése, életvezetési tanácsadás, önismeret, szupervízió, iskolaérettségi vizsgálatok)

fejlesztőpedagógiai (diagnosztika, tanulási zavarok terápiája, szenzoros integrációs terápia, műszeres figyelemfejlesztés, tanulásfejlesztő tréning, iskolaérettségi vizsgálatok)

Gyógytestnevelés

szűrővizsgálatok

terápia

továbbképzési programok

Korai fejlesztés és gondozás, fejlesztő felkészítés, gyógypedagógiai tanácsadás

Gyógypedagógus, logopédus közreműködésével.

A B-A-Z Megyei Pedagógiai Szakszolgálat Megyei Szakértői Bizottsága által előírt fejlesztések ellátása.

Korai fejlesztésben 0-5 éves korú gyermekek vesznek részt, fejlesztő felkészítésben pedig 6 éves korig halmozottan fogyatékos gyermekek részesülnek.

Intézmény gyermek-neurológiai szakrendelést biztosít havonta egy alkalommal Dr. Velkey Imre gyermekideggyógyász főorvos közreműködésével, ami nagy segítséget jelent a Szakértői Bizottsághoz irányított gyermekek és szüleik számára.

Gyermek neurológiai szakrendelés

az organikus idegrendszeri megbetegedések kiszűrése

epilepsziás gyermekek szakorvosi kezelése

kórházi kivizsgálás

gyógyszerrel történő ellátás

gyermekpszichiátriai szakrendelésre utalás.

III. Mályinkai Közös Önkormányzati Hivatal

2017. szeptember 1-i hatállyal Bánhorváti Község Önkormányzat Képviselő-testülete, Mályinka Község Önkormányzat Képviselő-testülete, Nagybarca Önkormányzat Képviselő-testülete, valamint Tardona Község Önkormányzatának Képviselő-testülete a 2011. évi CXCV. törvény 8/A.§ bekezdésben kapott felhatalmazás alapján, az államháztartásról szóló törvény végrehajtására kiadott 368/2011 (XII.31.) Korm. rendelet 5.§ (4) bekezdése szerint egységes szervezetbe foglalta- Mályinkai Közös Önkormányzati Hivatal illetékessége Bánhorváti, Mályinka, Nagybarca valamint Tardona községek közigazgatási területére terjed ki.

A Közös Önkormányzati Hivatal közfeladata: Magyarország helyi önkormányzatairól szóló 2011. évi CLXXXIX. törvény 84.§ (1) bekezdése alapján a hivatal az önkormányzat működésével, valamint a polgármester vagy a jegyző feladat- s hatáskörébe tartozó ügyek döntésre való előkészítésével és végrehajtásával kapcsolatos feladatokat, valamint közreműködik az önkormányzatok egymás közötti, valamint az állami szervekkel történő együttműködésének összehangolásában.

2.3 A települési önkormányzat rendelkezésére álló, az esélyegyenlőség szempontjából releváns adatok, kutatások áttekintése, adathiányok kimutatása

1. számú táblázat - Lakónépesség száma az év végén

Év	Fő	Változás
2013	1 394	
2014	1 373	98%
2015	1 364	99%
2016	1 332	98%
2017	na	#ÉRTÉK!

Forrás: TeIR, KSH-TSTAR

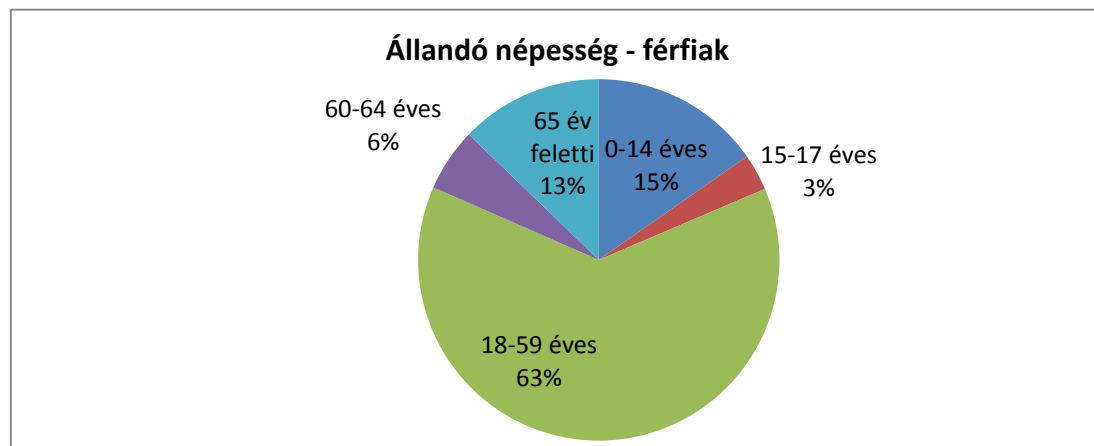
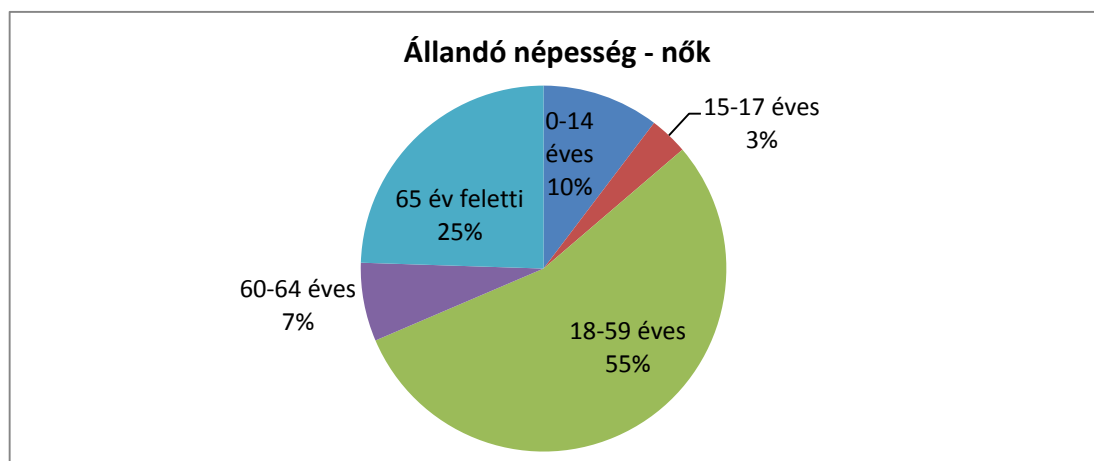


Az 1. számú táblázat adatai alapján megállapítható, hogy a kiindulási, 2013. évhez képest folyamatos a csökkenés. A bázis évhez viszonyítva 4 év alatt 62 fővel csökkent Bánhorvát lakosainak száma. Míg 2013-ban 1394 fő volt a lakosok száma, addig 2016-ben már csak 1332 fő. A csökkenés magyarázata lehet, hogy a településen magasabb a halálozási szám, illetve az elvándorlás.

2.1. számú táblázat - Állandó népesség (a 2016-os év adatai)

Korcsoport	Fő			Az állandó népességből a megfelelő korcsoportú nők és férfiak aránya (%)	
	Nők	Férfiak	Összesen	Nők	Férfiak
Állandó népesség száma	735	673	1 408	52,20%	47,80%
0-2 évesek			45	3,20%	
0-14 éves	76	103	179	5,40%	7,32%
15-17 éves	25	22	47	1,78%	1,56%
18-59 éves	403	424	827	28,62%	30,11%
60-64 éves	51	38	89	3,62%	2,70%
65 év feletti	180	86	266	12,78%	6,11%

Forrás: TeIR, KSH-TSTAR



A 2.1. számú táblázat adatai a 2016. évre vonatkoznak. Az országos adatokhoz igazodva településünkön is a nők száma magasabb a férfiak számához képest, melynek igazodása nem csak a magyarországi, hanem Európa más országainak adataihoz is hasonló. A férfiak magasabb számú halandósága több éve Európa, sőt világszerte kimutatott tény, melyhez több tényező járul hozzá. Észrevehető, hogy 2 korcsoportban a férfiak aránya a magasabb (0-14, 18-59), mint a nőké, de az arányok közti különbség itt sem nagy. Egyedüli nagy különbségről beszélhetünk a 65 év feletti korcsoportnál, mert ott a nők aránya 12,78% míg a férfiaké 6,11% tehát 6,67% a különbség.

2.2. számú táblázat - 15-17 éves gyermekek száma

Korcsoport	Fő		Változás
	2001	2011	Fő
15 éves gyermekek száma			0
16 éves gyermekek száma	24	15	-9
17 éves gyermekek száma	20	24	4
Összesen	44	39	-5

Forrás: TEIR - KSH, Népszámlálási adatok

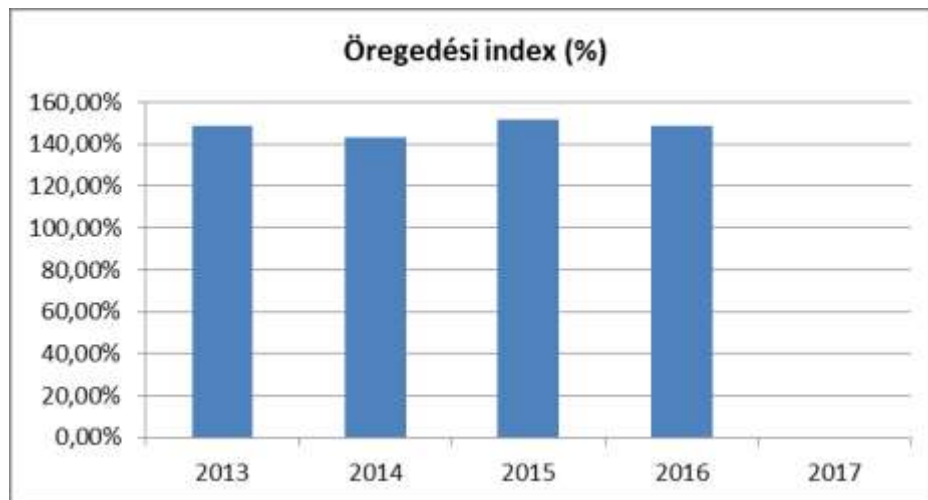
A 2.2 számú táblázatban a 15 éves gyermekek tekintetben nem áll rendelkezésre adat. A 16 éves gyermekek száma 2001-ben 9 fővel több volt, mint 2011-ben, viszont a 17 éves gyermekek 2011-ben 4 fővel volt több. A csökkenéshez hozzájárulhat, hogy a gyermekvállalások száma elenyésző, így a gyermekek létszáma nem tud növekedni.

3. számú táblázat - Öregedési index

Év	65 év feletti állandó lakosok száma (fő)	0-14 éves korú állandó lakosok száma (fő)	Öregedési index (%)
2013	262	176	148,86%
2014	262	183	143,17%

2015	267	176	151,70%
2016	266	179	148,60%
2017	na	na	#ÉRTÉK!

Forrás: TeIR, KSH-TSTAR



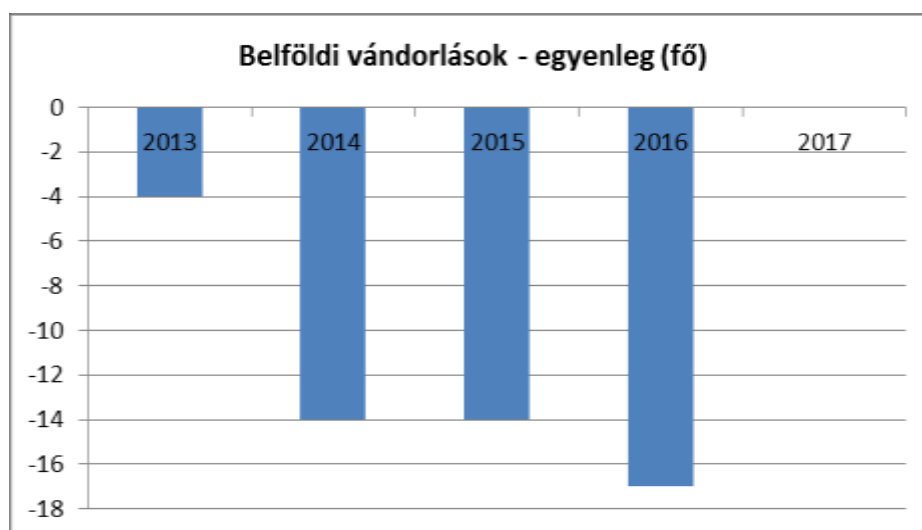
A lakosság öregedési indexe tekintetében 2013. évben a 65 év feletti állandó lakosok száma 262 fő, míg a 14. év alatti állandó lakosok száma 176 fő, mely alapján a 0-14 éves korú fiatalok száma alacsonyabb, mint a 65 év felettek.

A következő vizsgált időszakokban sem történt változás. A 65 év feletti állandó lakosok számát tekintve 2016-ban történt egy elenyésző csökkenés, míg a 0-14 éves korú állandó lakosok tekintetében 2014-2015 között történt egy 7 számú jelentős csökkenés. A jelenlegi táblázatban is jól szerepel, hogy az emberek kevesebb gyermeket vállalnak, vagy egyáltalán nem vállalnak, míg a 65 év felettek pedig szinte növekvő tendenciát mutat. Ennek magyarázata, hogy a 65 év felettek már nem vándorolnak, nem hagyják el a községet.

4. számú táblázat - Belföldi vándorlások

Év	Állandó jellegű odavándorlás	Elvándorlás	Egyenleg	Állandó oda-, és elvándorlások különbségének 1000 állandó lakosra vetített száma
2013	33	37	-4	-2,7
2014	28	42	-14	-9,64
2015	24	38	-14	-9,82
2016	24	41	-17	-12,07
2017	na	na	#ÉRTÉK!	na

Forrás: TeIR, KSH-TSTAR

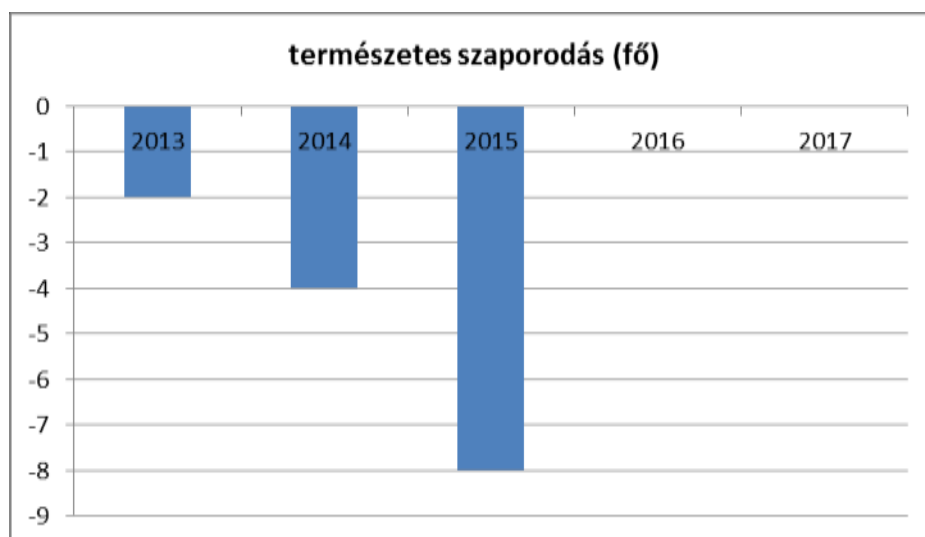


A következő adatok szintén a település lakosai számának csökkenését igazolja. Megállapítható, hogy a településre az elvándorlás a jellemző. Míg az odavándorlások száma közel azonos, addig az elvándorlások száma szélesebb spektrumon mozog. Úgy érzik az emberek, hogy akár egy nagyobb városban több lehetőségük van, mint munkahely, mint iskola szempontjából.

5. számú táblázat - Természetes szaporodás

Év	Élve születések száma	Halálozások száma	Természetes szaporodás (fő)
2013	17	19	-2
2014	20	24	-4
2015	11	19	-8
2016	18	18	0
2017			0

Forrás: TeIR, KSH-TSTAR



A természetes szaporodási mutatók is csak azt mutatják, hogy Bánhorvát község lakosainak száma folyamatosan csökken. A vizsgált időszakok esetében egyszer sem fordult elő, hogy az élve születések száma magasabb lett volna a halálozások számnál.

Az élve születések és a halálozások száma egyedül a 2016-os évben nem mutat különbséget. Számottevő különbség a 2015-ös évben látható. Itt is bizonyítható, hogy a családok, első szülők félve vállalnak gyereket. Mivel a község lakóinak nagyobb része idősebb korosztály, így rájuk jellemző az előregedés.

3. A mélyszegénységben élők és a romák helyzete, esélyegyenlősége

Nemzeti Társadalmi Felzárkózási Stratégia frissített (2014. szeptember) megállapítása szerint:

Noha a szegénység számos társadalmi tényező által meghatározott, összetett jelenség okai között szerepelnek társadalmi és kulturális hátrányok, szocializációs hiányosságok, iskolai, képzettségbeli, munkaerő piaci deficitek mértékéről legközvetlenebbül, nemzetközi összehasonlításokat is lehetővé

tevő módon a jövedelmi viszonyok vizsgálataiból kaphatunk képet. A 2011-ben végzett népszámlálás adatai szerint 316 ezren vallották magukat romának. Ez –részben köszönhetően az identitásra vonatkozó kérdések módszertani fejlesztésének, illetve az identitás vállalását erősítő kampányoknak–jóval több, s közelebb áll a tényleges helyzethez, mint a 2001-es népszámlálás 206 ezres adata.

Településünkön a 2011. évi népszámlálás során 17 fő vallotta magát romának.

3.1 Jövedelmi és vagyoni helyzet

Jövedelem fogalmak:

1. A szociális igazgatásról és szociális ellátásokról szóló 1993. évi III. törvény 4. § (1) bekezdése szerint:

a) jövedelem: - az (1a) bekezdésben foglalt kivétellel, valamint figyelemmel az (1b)-(1c) bekezdésekben foglaltakra - az elismert költségekkel és a befizetési kötelezettséggel csökkentett

aa) a személyi jövedelemadóról szóló törvény szerint meghatározott, belföldről vagy külföldről származó - megszerzett - vagyoni érték (bevétel), ideértve a jövedelemként figyelembe nem vett bevételt és az adómentes jövedelmet is, és

ab) azon bevétel, amely után az egyszerűsített vállalkozói adóról, illetve az egyszerűsített közteherviselési hozzájárulásról szóló törvény szerint adót, illetve hozzájárulást kell fizetni.

2. A családok támogatásáról szóló 1998. évi LXXXIV törvény 4. § i) pontja szerint: jövedelem: az a személyi jövedelemadóról szóló törvényben adóköteles jövedelemként meghatározott - belföldről vagy külföldről származó - vagyoni érték, bevétel, amelynek havi összege meghaladja a mindenkori legkisebb munkabér összegét.

Bánhorváti Községi Önkormányzat által nyújtott ellátások pl:

- étkeztetés
- házi segítségnyújtás
- gyermekek napközbeni ellátása
- rendszeres szociális segély
- lakásfenntartási támogatás
- ápolási díj
- átmeneti segély
- temetési segély
- természetben nyújtott ellátások (élelmiszer, tankönyv és tanszer, tüzelő, közüzemi díjak, tisztító és tisztálkodó szerek, gyógyszerek és gyógyhatású készítmények)
- köztemetés

A szegénység számos társadalmi tényező által meghatározott, összetett jelenség, okai között szerepelnek társadalmi és kulturális hátrányok, szocializációs hiányosságok, alacsony vagy elavult iskolai végzettség, munkanélküliség, egészségi állapot, a családok gyermekszáma, a gyermekszegénység, de a jövedelmi viszonyok mutatják meg leginkább.

Az alacsony jövedelműek bevételeinek számottevő része származik a pénzbeli juttatások rendszereiből.

Tapasztalataink szerint a munkaerő-piacra jutás fő akadályai: az alacsony iskolázottság, a tartós munkanélküli létből fakadó motiváltsági problémák, a társadalmi előítélet jelenléte. A roma nők iskolai végzettsége, foglalkoztatottsági szintje, jövedelme még a roma férfiakénál is jelentősen alacsonyabb.

3.2 Foglalkoztatottság, munkaerő-piaci integráció

A HEP 1. számú mellékletében elhelyezett táblázatokba gyűjtött adatok, valamint a helyi önkormányzat a foglalkoztatás elősegítéséről és a munkanélküliek ellátásáról szóló 1991. évi IV. törvény (továbbiakban: Ft.) és a MötV-ben foglalt feladatai alapján településünkre jellemző foglalkoztatottságot, munkaerő-piaci lehetőségeket kívánjuk elemezni az elmúlt évek változásainak bemutatásával, a különböző korosztályok, illetve nemek szerinti bontásban. Az elemzést összevetjük térségi és országos adatokkal is.

a) foglalkoztatottak, munkanélküliek, tartós munkanélküliek száma, aránya

Napjainkban a legégetőbb szociális, sőt ennél tágabb értelemben vett társadalmi kérdés a tartós munkanélküliség. Ma már talán nincs olyan család Bánhorvátiban, amelyet közvetve vagy közvetlen formában ne érintett volna meg a munkanélküliség problémája. A munkanélküliség és ezzel összefüggésben a szegénység kérdése szinte állandó napirenden van a mai magyar szociális-, foglalkoztatási-, de gazdaságpolitikai intézkedései területén is. Bánhorvát jelentős munkanélküliséggel sújtott település a 2015/2015. (IV. 23) Korm. rendelet szerint az.

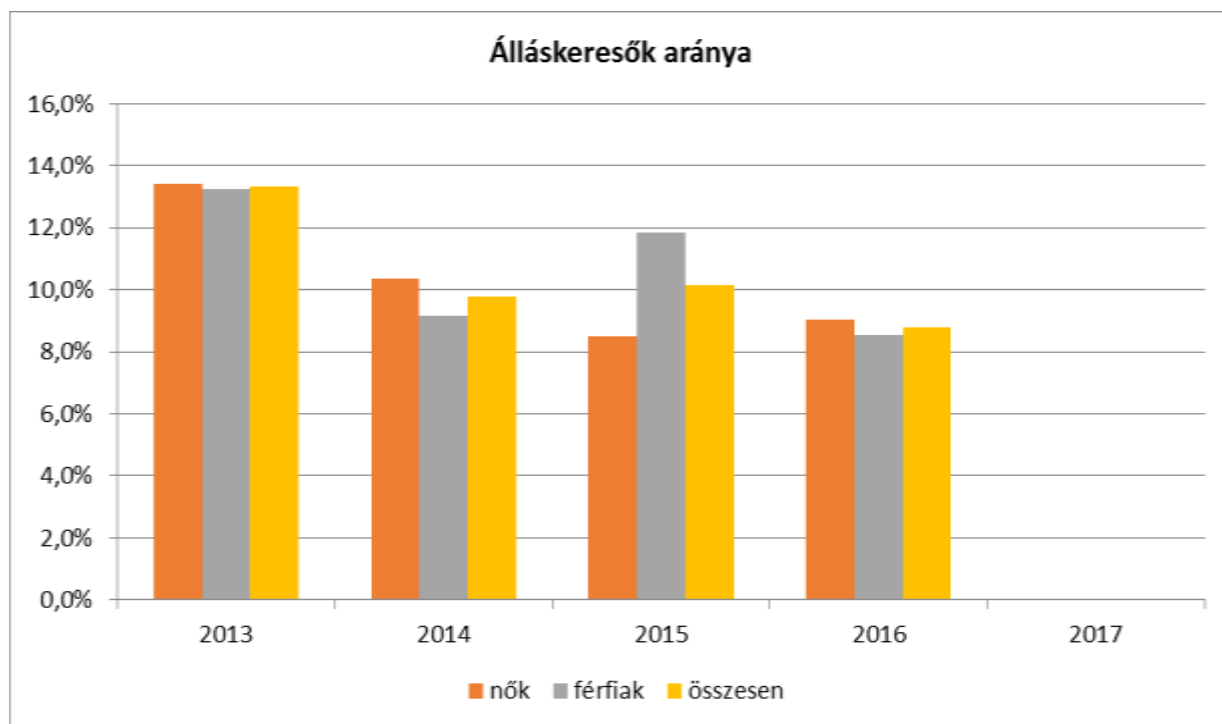
A Nemzeti Munkaügyi Hivatal által nyilvántartott adatok alapján az utóbbi években településünkön is nőtt a nyilvántartott álláskeresők száma, amelynek arányait, számait a

következő táblázatok
is mutatják

3.2.1. számú táblázat - Nyilvántartott álláskeresők száma és aránya, 15-64 évesek száma

Év	15-64 év közötti állandó népesség (fő)			Nyilvántartott álláskeresők száma (fő)					
	Nő	Férfi	Összesen	Nő		Férfi		Összesen	
	Fő	Fő	Fő	Fő	%	Fő	%	Fő	%
2013	514	517	1 031	69	13,4%	69	13,2%	138	13,3%
2014	506	502	1 008	53	10,4%	46	9,2%	99	9,8%
2015	494	488	982	42	8,5%	58	11,8%	100	10,2%
2016	479	484	963	43	9,0%	41	8,5%	85	8,8%
2017	na	na	#ÉRTÉK!	38	#ÉRTÉK!	38	#ÉRTÉK!	76	#ÉRTÉK!

Forrás: TeIR, Nemzeti Munkaügyi Hivatal



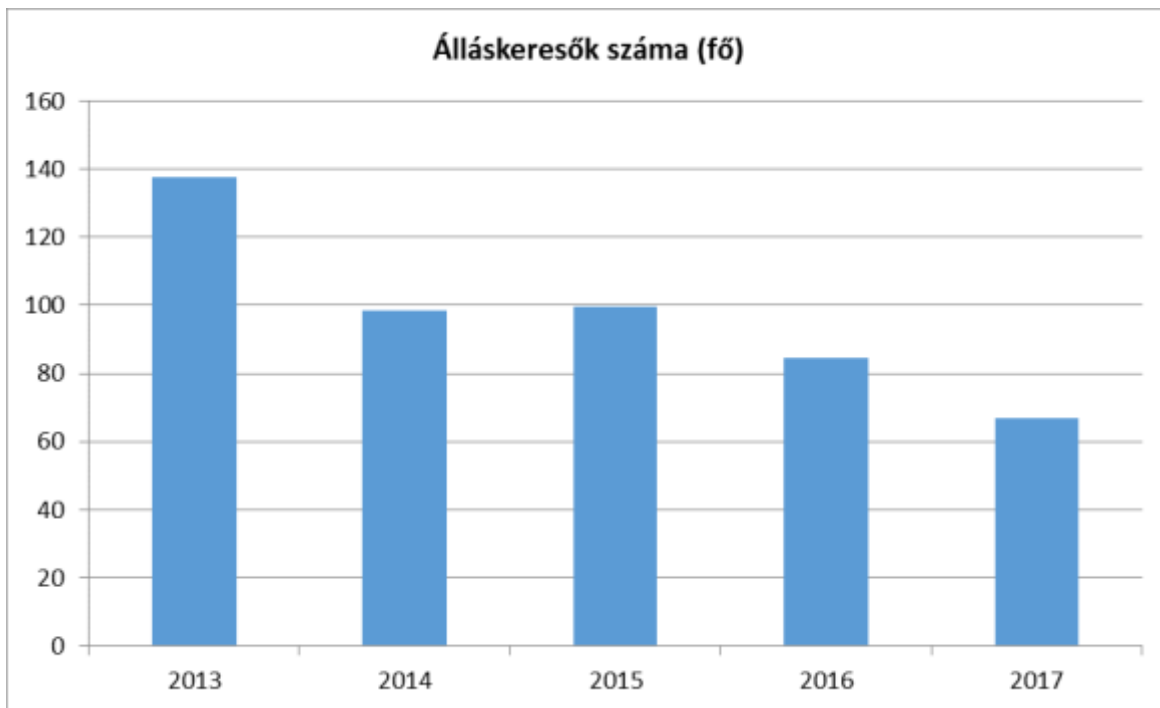
A 15-64 év közötti lakónépesség száma folyamatos csökkenést mutat, négy év alatt 68 fővel lett kevesebb Bánhorváti lakónépességének száma. A vizsgált időszakban a nyilvántartott álláskeresők száma vonatkozásában a nők száma magasabb a férfiakéhoz képest a 2014. és a 2016-os évben. Egyedül a 2015-ös évben volt nagyobb a férfi álláskeresők száma. Összességében a férfiak 42,7%-a volt nyilvántartott álláskereső a településen, addig a nők 41,3 %-a volt nyilvántartott álláskereső. Hiába a 2 szám megegyezése az álláskeresőknél elmondható, hogy a nők többsége otthon van a

gyerekükkel, illetve talán még itt a községben működik az úgynevezett régi „családmodell”, amikor is a férfiak elmennek dolgozni a nők pedig otthon vezetik a háztartást, nevelik a gyereket/gyerekeket.

3.2.2. számú táblázat - Regisztrált munkanélküliek száma korcsoport szerint

Regisztrált munkanélküliek/ nyilvántartott álláskereső száma összesen	Fő összesen	2013	2014	2015	2016	2017
		137,4	98,5	99,75	84,5	66,75
20 év alatti	Fő	3	3	2	4	4
	%	2,2%	2,8%	1,5%	4,7%	6,4%
20-24 év	Fő	23	18	16	17	11
	%	16,9%	18,3%	16,3%	20,1%	16,1%
25-29 év	Fő	21	14	15	11	8
	%	15,5%	14,2%	15,0%	12,4%	12,4%
30-34 év	Fő	12	10	7	5	5
	%	8,9%	9,6%	7,0%	6,2%	7,9%
35-39 év	Fő	13	10	8	8	6
	%	9,5%	10,2%	8,3%	9,8%	8,6%
40-44 év	Fő	17	9	9	7	7
	%	12,2%	8,9%	8,5%	8,6%	10,9%
45-49 év	Fő	13	9	12	7	4
	%	9,5%	8,6%	11,8%	8,0%	5,6%
50-54 év	Fő	19	13	11	10	9
	%	13,6%	12,9%	10,8%	11,2%	13,1%
55-59 év	Fő	14	10	13	10	6
	%	9,8%	10,2%	13,3%	11,2%	9,0%
59 év feletti	Fő	3	4	8	7	7
	%	2,0%	4,3%	7,5%	7,7%	10,1%

Forrás: TeIR, Nemzeti Munkaügyi Hivatal

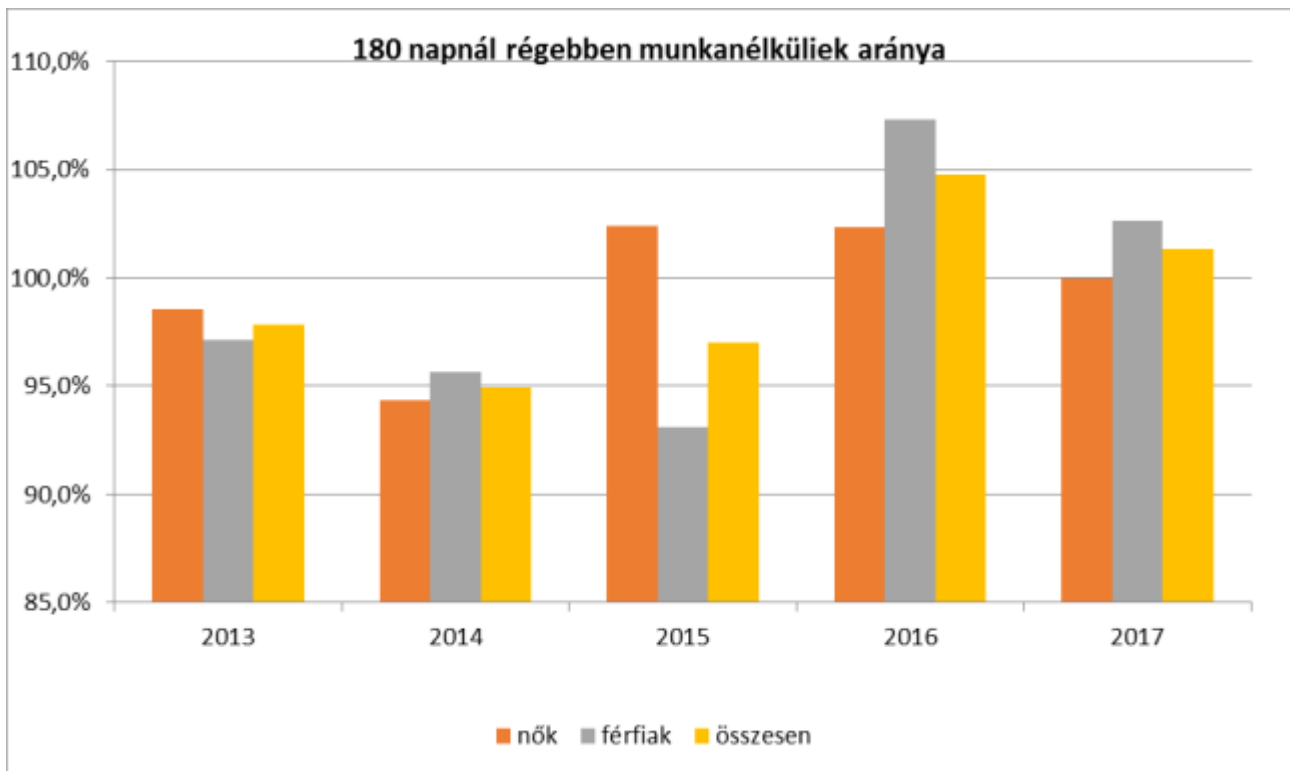


Látható, hogy a regisztrált munkanélküliek közül a 20 éves és fiatalabb korcsoport esetében 2013. évben 3 fő, 2017. évben pedig csak 1 fővel nőtt. Magas a száma a 20-24 év, valamint a 50-54 éves korcsoport arányában is. A magas számok a fiatalabb korcsoportnál azért lehet, mert nincs meg a megfelelő iskolai végzettségük, amivel munkát tudnának vállalni és anyagi helyzetük nem teszi azt meg, hogy az iskolába járást finanszírozzák.

3.2.3. számú tábla - A munkanélküliek és a 180 napnál régebben munkanélküliek száma és aránya

Év	Nyilvántartott álláskeresők/regisztrált munkanélküliek száma			180 napnál hosszabb ideje nyilvántartott álláskeresők/regisztrált munkanélküliek száma					
	fő			fő			%		
	Nő	Férfi	Összesen	Nő	Férfi	Összesen	Nő	Férfi	Összesen
2013	69	69	138	68	67	135	98,6%	97,1%	97,8%
2014	53	46	99	50	44	94	94,3%	95,7%	94,9%
2015	42	58	100	43	54	97	102,4%	93,1%	97,0%
2016	43	41	84	44	44	88	102,3%	107,3%	104,8%
2017	38	38	76	38	39	77	100,0%	102,6%	101,3%

Forrás: TeIR, Nemzeti Munkaügyi Hivatal

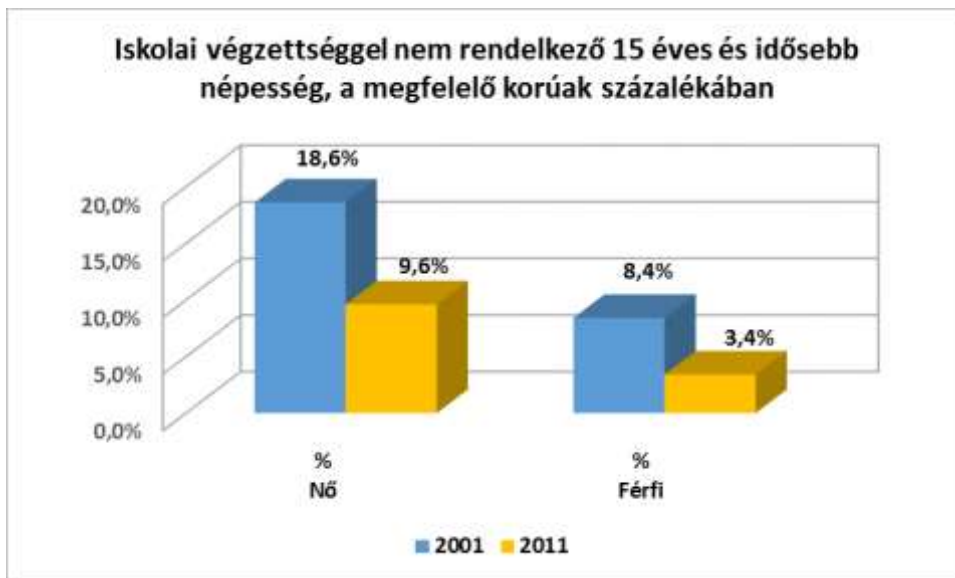


A 180 napnál régebben regisztrált munkanélküliek számadataiból Bánhorvátiban a nők kerültek rosszabb helyzetbe, hiszen minden évben nagyobb, mint a férfiaké. Itt is bizonyítható, hogy a nők otthon maradnak háztartást vezetni, illetve gyermeket nevelnek, de akár felhozható a fent említett alacsony iskolázottság.

3.2.5. számú táblázat – Alacsonyan iskolázott végzettség

Év	Legalább az általános iskola 8. évfolyamát elvégzett 15 éves és idősebb népesség, a megfelelő korúak százalékában		Iskolai végzettséggel nem rendelkező 15 éves és idősebb népesség, a megfelelő korúak százalékában	
	NŐ	Férfi	NŐ	Férfi
	%	%	%	%
2001	81,4%	91,6%	18,6%	8,4%
2011	90,4%	96,6%	9,6%	3,4%

Forrás: TeIR, KSH Népszámlálás

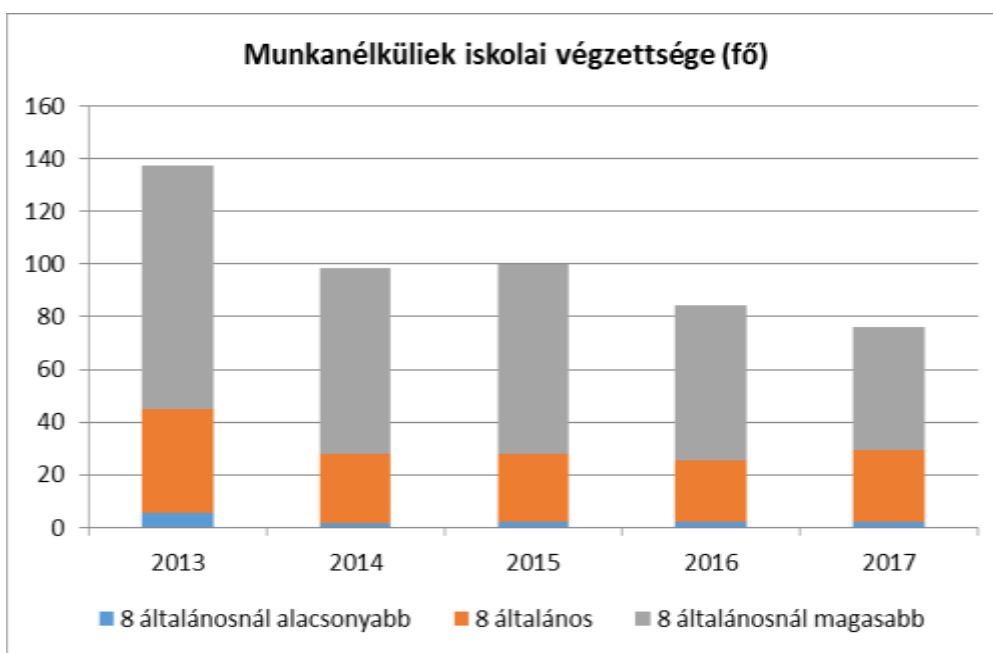


A településen 2001-ben végzett népszámlálás alkalmán 178 fő volt akik általános iskolai végzettséggel nem rendelkeztek. Ez a 15 évesnél idősebb lakosság 8,4 %-a. Ez a szám lényegesen csökkent, mert a 2011. évben végzett népszámlálás alkalmával már csak 6 fő mondta el a kérdezőbiztosnak, hogy nem végezte el az általános iskola 8 osztályát. A korábban leírt indokot ez a táblázat is jól bizonyítja, hogy a mind a nők, mind a férfiak esetében a növekvő és stagnáló adat jelentkezik. Mivel alig rendelkezésükre alacsony iskolai végzettséggel munka, így nem tudják azt az anyagi háttérrel megteremteni ahhoz, hogy újra iskolapadba üljenek. Sajnos családon belül ez egy rossz magatartás, hisz a gyermekek ebbe születnek bele, és ezt szokták meg, így ők sem próbálnak meg magasabb iskolai végzettséget elvégezni.

3.2.6. számú táblázat - Regisztrált munkanélküliek száma iskolai végzettség szerint

Év	Nyilvántartott álláskeresők száma összesen	A nyilvántartott álláskeresők megoszlása iskolai végzettség szerint					
		8 általánosnál alacsonyabb végzettség		Általános iskolai végzettség		8 általánosnál magasabb iskolai végzettség	
		Fő	%	Fő	%	Fő	%
2013	138	6	4,2%	39	28,5%	93	67,3%
2014	99	2	1,8%	26	26,4%	71	71,8%
2015	100	2	2,3%	26	25,8%	72	71,9%
2016	85	2	2,7%	23	27,5%	59	69,8%
2017	76	2	2,6%	27	35,9%	47	61,5%

Forrás: TeIR, Nemzeti Munkaügyi Hivatal



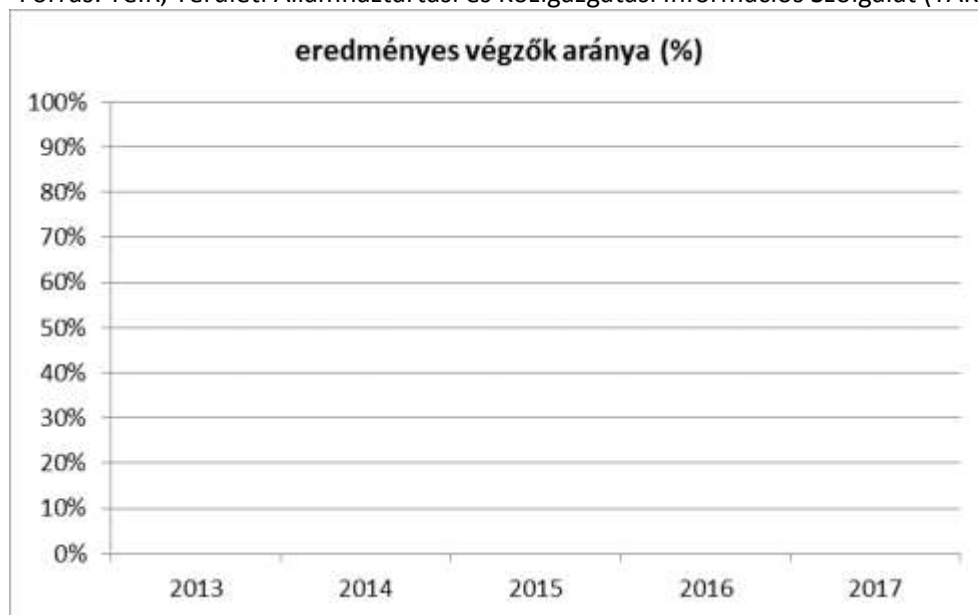
Ez a táblázat azt mutatja, hogy 2013. és 2017. év között a nyilvántartott álláskeresők száma 62 fővel csökkent. A nyilvántartott álláskeresők megoszlása iskolai végzettség szerint azt mutatja, hogy a 8 általánosanál magasabb iskolai végzettséggel rendelkezők száma 93 fő, míg a 8 általánossal rendelkezők száma 39 fő, a 8 általánosanál alacsonyabb végzettséggel rendelkezők száma 6 fő volt 2013-ban. Ez az adat 2017-ben a 8 általánosanál magasabb iskolai végzettséggel rendelkezők száma 47 fő, míg a 8 általánossal rendelkezők száma 27 fő, a 8 általánosanál alacsonyabb végzettséggel rendelkezők száma 2 fő volt. Összességében elmondható, hogy a 8 általánosanál magasabb iskolai végzettséggel rendelkezők száma csökkent. A 8 általánossal rendelkezők szintén csökkent, csak a 2017-es évben volt fölfelé ugrás. A 8 általánosanál alacsonyabb végzettséggel rendelkezők esetében a 2014-es csökkenés nem változott 2017-ig. Szerencsére az évek múlásával többen mennek tovább tanulni, akár egy érettségit szerezni, akár egy szakmát, de van, akik az egyetemet is elvégzik. Az elmúlt években próbálják támogatni valamilyen módon a felsőoktatásban résztvevők (pl. ösztöndíj). Talán az lenne a legjobb, ha az évek múlásával már nem lenne csak általános iskolai végzettségű, illetve a 8 általánosanál alacsonyabb végzettségű.

3.2.7. számú táblázat - Felnőttoktatásban résztvevők

Év	Általános iskolai felnőttoktatásban tanulók száma	8. évfolyamot eredményesen befejezte a felnőttoktatásban

	Fő	Fő	%
2013	na	0	#ÉRTÉK!
2014	na	0	#ÉRTÉK!
2015	na	0	#ÉRTÉK!
2016	na	0	#ÉRTÉK!
2017	na	0	#ÉRTÉK!

Forrás: TeIR, Területi Államháztartási és Közigazgatási Információs Szolgálat (TÁKISZ)



Bánhorvátiban a rendelkezésre álló adattárak az általános iskolai felnőttoktatásban tanulók létszámára és a 8. évfolyamot eredményesen elvégzettek számára vonatkozóan nincs adat.

3.2.8. számú táblázat - Felnőttoktatásban résztvevők száma középfokú iskolában

Év	Középfokú felnőttoktatásban résztvevők összesen	Szakiskolai felnőttoktatásban résztvevők száma		Szakközépiskolai felnőttoktatásban résztvevők száma		Gimnáziumi felnőttoktatásban résztvevők		Középfokú tanulóinak száma a felnőttoktatásban (fő)
	Fő	Fő	%	Fő	%	Fő	%	Fő
2013	#ÉRTÉK!	na	#ÉRTÉK!	na	#ÉRTÉK!	na	#ÉRTÉK!	na
2014	#ÉRTÉK!	na	#ÉRTÉK!	na	#ÉRTÉK!	na	#ÉRTÉK!	na
2015	#ÉRTÉK!	na	#ÉRTÉK!	na	#ÉRTÉK!	na	#ÉRTÉK!	na
2016	#ÉRTÉK!	na	#ÉRTÉK!	na	#ÉRTÉK!	na	#ÉRTÉK!	na
2017	#ÉRTÉK!	na	#ÉRTÉK!	na	#ÉRTÉK!	na	#ÉRTÉK!	na

Forrás: TeIR, Területi Államháztartási és Közigazgatási Információs Szolgálat (TÁKISZ)



Bánhorvátiban a rendelkezésre álló adattárak a felnőttoktatásban résztvevők száma a középfokú oktatásban vonatkozóan nem áll rendelkezésre adat.

c) közfoglalkoztatás

A közfoglalkoztatás új rendszerének 2010. évi bevezetése és folyamatos átalakítása, finomítása lehetőséget nyújt az önkormányzat számára a község közterületeinek karbantartására, a belvízelvezetés munkálataira, mezőgazdasági munkálatok elvégzésére.

Az FHT-ben részesülőknek törvényi előírásként egy év alatt 30 nap munkaviszony kell teljesíteniük, az ellátásra való jogosultságért. A közfoglalkoztatás erre jó lehetőséget jelent számukra.

A települési közfoglalkoztatásnak nagy lehetőséget jelentett a 2011. évben pályázati forrásból bevezetett „Start mintaprogram”, melynek keretében a mezőgazdaságban, a közterületek karbantartásában került sor foglalkoztatásra. A mintaprogramban résztvevők a program keretében „állandó” foglalkoztatásban vesznek részt.

2011. szeptember 1. napján hatályba lépett a közfoglalkoztatásról és a közfoglalkoztatáshoz kapcsolódó, valamint egyéb törvények módosításáról szóló 2011. évi CVI. törvény, amely létrehozta a közfoglalkoztatás új rendszerét. A foglalkoztatás szervezését az Önkormányzat látja el, a munkáltatói feladatokat az önkormányzati intézmények vezetői.

d) a foglalkoztatáshoz való hozzáférés esélyének mobilitási, információs és egyéb tényezői (pl. közlekedés, potenciális munkalehetőségek, tervezett beruházások, lehetséges vállalkozási területek, helyben/térségben működő foglalkoztatási programok stb.)

A foglalkozáshoz való hozzáférés esélyének helyzetét vizsgálva megállapítható, hogy a kiskereskedelmi üzletek és vendéglátóhelyek száma csökkent, ugyanakkor 2008-2010. között minimális számban nőtt a vállalkozások száma.

Ez utóbbi oka lehet, hogy a munkaerőpiacról való kiszorulás miatt kényszer vállalkozások jöttek létre, melyeket a munkaügyi központ is támogat. A helyi vállalkozások az aktív korú népesség csak elenyésző részét képesek foglalkoztatni, ezért a munkahelykeresés és munkavállalás során fontos a vonzáskörzetekben lévő munkahelyek elérhetősége. Bánhorváti településről vasúthálózat hiánya miatt autóbusszal és személygépkocsival lehet eljutni a környező településekre, nagyobb városokba.

e) fiatalok foglalkoztatását és az oktatásból a munkaerőpiacra való átmenetet megkönnyítő programok a településen; képzéshez, továbbképzéshez való hozzáférésük

Településünkön igény hiányában nincs olyan program, mely a fiatalok foglalkoztatását és az oktatásból a munkaerőpiacra való átmenetet könnyítenék. Kazincbarcika város közelsége miatt ez a kérdés nem jelentkezik településünkön problémaként.

f) munkaerő-piaci integrációt segítő szervezetek és szolgáltatások feltérképezése (pl. felnőttképzéshez és egyéb munkaerő-piaci szolgáltatásokhoz való hozzáférés, helyi foglalkoztatási programok)

Településünkön igény hiányában nincs olyan szervezet, mely a munkarő-piaci integrációt segítené. Kazincbarcika város közelsége miatt ez a kérdés nem jelentkezik településünkön problémaként.

g) mélyszegénységben élők és romák települési önkormányzati saját fenntartású intézményekben történő foglalkoztatása

Bánhorváti településen a romák száma jóval alacsonyabb a vonzáskörzet néhány településéhez képest. A saját fenntartású intézményekben történő foglalkoztatás a képesítés hiánya miatt nem lehetséges, de a közfoglalkoztatás keretében a települési romák származásuk miatt nem kerülnek hátrányos helyzetbe.

f) hátrányos megkülönböztetés a foglalkoztatás területén

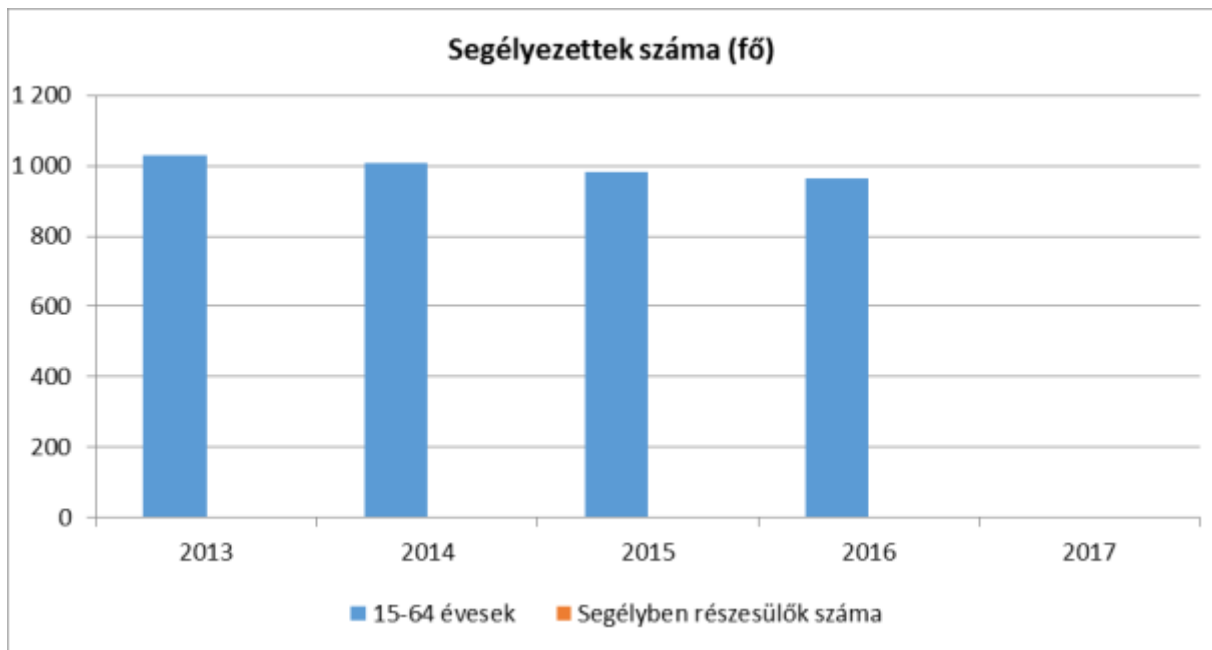
Településünkön ilyen nem fordul elő.

3.3 Pénzbeli és természetbeni szociális ellátások, aktív korúak ellátása, munkanélküliséghez kapcsolódó támogatások

3.3.1. számú táblázat - Álláskeresési segélyben részesülők száma

Év	15-64 év közötti állandó népesség száma	Álláskeresési segélyben részesülők (fő)	Álláskeresési segélyben részesülők %
2013	1 031	2	0,2%
2014	1 008	3	0,3%
2015	982	4	0,4%
2016	963	3	0,3%
2017		3	#ZÉRÓOSZTÓ!

Forrás: TeIR, Nemzeti Munkaügyi Hivatal



A táblázat alapján látható, hogy a 15-64 év közötti lakosság száma folyamatosan csökken. A 2013. évhez viszonyítva 2016. évben 68 fő csökkenés tapasztalható a vizsgált korosztályban. A segélyezettek száma a vizsgált években elenyészően csökkent, nőtt, illetve a 2016. és 2017. évben nem változott. Az álláskeresői segélyben részesülők száma azért lehet alacsony, mert csak az veheti igénybe, aki a munkáját elvesztését megelező 3 évben legalább 360 napig munkában munkában. A segély maximum 90 napig vehető igénybe.

3.3.2. számú táblázat - Járadékra jogosultak száma

Év	Nyilvántartott álláskeresők száma	Álláskeresői járadékra jogosultak	
	Fő	Fő	%
2013	137,50	10,75	7,8%
2014	102,00	6,50	6,4%
2015	99,75	11,50	11,5%
2016	85,50	9,00	10,5%
2017	76,00	6,00	7,9%

Forrás: TeIR, Nemzeti Munkaügyi Hivatal

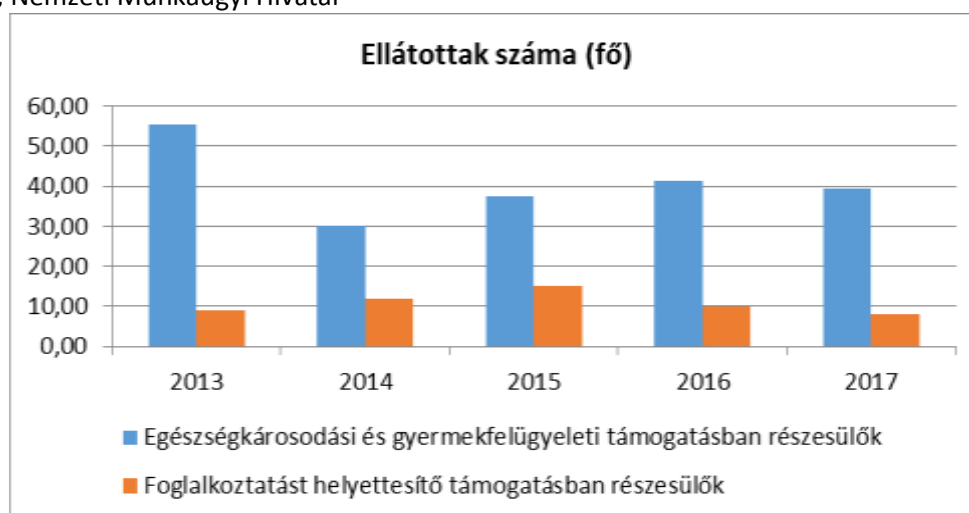


A Nemzeti Munkaügyi Hivatal adatszolgáltatása alapján 2013. évben a nyilvántartott álláskeresők 7,8 %-a volt álláskeresési járadékra jogosult. 2014. évben ez a szám csökkent, mert a nyilvántartott álláskeresők tekintetében csökkenés történt. Elmondható, hogy a nyilvántartott álláskeresők a vizsgált években csökkent, míg az álláskeresési járadékokra jogosultak száma 2015-ben volt a legmagasabb. Megállapítható, hogy a 2014-es évhez képest jelentősen nőtt, majd a 2017-es évre 6 főre csökkent. A járadékokra jogosultak száma azért lehet kevesebb, mint az álláskeresők száma, mert az arra jogosultaknál nem teljesül a hozzá kapcsolódó feltétel.

3.3.3. számú táblázat- Rendszeres szociális segélyben és foglalkoztatást helyettesítő támogatásban részesítettek száma

Év	Egészségkárosodási és gyermekfelügyeleti támogatásban részesülők átlagos száma 2016. márc. 1-től (2015. február 28.-ig rendszeres szociális segélyben részesülők)		Foglalkoztatást helyettesítő támogatás (álláskeresési segély)	
	Fő	15-64 évesek %-ában	Fő	Munkanélküliek %-ában
2013	55,25	5,36%	9,00	6,55%
2014	30,25	3,00%	12,00	11,76%
2015	37,56	3,82%	15,00	15,04%
2016	41,15	4,27%	10,00	11,70%
2017	39,25	#ZÉRÓOSZTÓ!	8,00	10,53%

Forrás: TeIR, Nemzeti Munkaügyi Hivatal



A rendszeres szociális segélyben részesülők száma 2013. és 2017. között csökkent. Hiába volt a 2016-os évben emelkedés, de a 2017-es évre ismét csökkenés vehető észre. Álláskeresési segélyt igénybe vevők száma az évek során ugrásszerűen nőtt illetve csökkent, aminek indoka ilyen formában nem lehet megválaszolni, hisz nincs értelemszerű növekedés vagy csökkenés.

3.4 Lakhatás, lakáshoz jutás, lakhatási szegregáció

E fejezetben a lakhatáshoz kapcsolódó területet elemezzük, kiemelve a bérlakás-állományt, a szociális lakhatást, az egyéb lakáscélra nem használt lakáscélú ingatlanokat, feltárva a településen fellelhető elégtelen lakhatási körülményeket, veszélyeztetett lakhatási helyzeteket és

hajléktalanságot, illetve a lakhatást segítő támogatásokat. E mellett részletezzük a lakhatásra vonatkozó egyéb jellemzőket, elsősorban a szolgáltatásokhoz való hozzáférést.

Az egyenlő bánásmódról és az esélyegyenlőség előmozdításáról szóló 2003. évi CXXV 26.§ (1) bekezdése alapján az egyenlő bánásmód követelményének megsértését jelenti különösen a 8. §-ban meghatározott tulajdonságok szerint egyes személyeket

a) közvetlen vagy közvetett hátrányos megkülönböztetéssel sújtani a lakhatást segítő állami vagy önkormányzati támogatások, kedvezmények vagy kamattámogatás nyújtásával kapcsolatosan,

b) hátrányos helyzetbe hozni az állami vagy önkormányzati tulajdonú lakások és építési telkek értékesítése vagy bérbeadása feltételeinek meghatározása során.

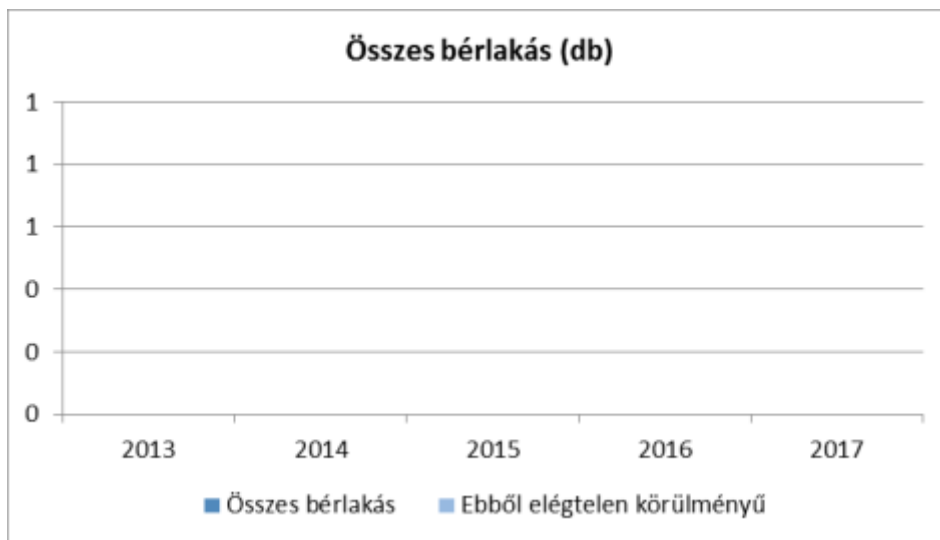
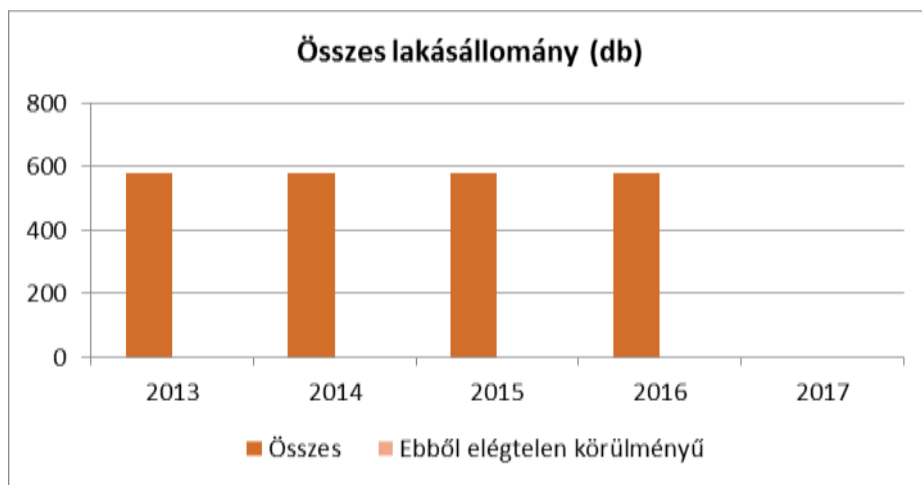
Bánhorváti Községi Önkormányzat Képviselő-testülete minden területen kiemelten kezeli a törvény előírásainak betartását és betartatását.

a) bérlakás-állomány

3.4.1. számú táblázat – Lakásállomány

Év	Lakásállomány (db)	Ebből elégtelen lakhatási körülményeket biztosító lakások száma	Bérlakás állomány (db)	Ebből elégtelen lakhatási körülményeket biztosító lakások száma	Szociális lakásállomány (db)	Ebből elégtelen lakhatási körülményeket biztosító lakások száma	Egyéb lakáscélra használt nem lakáscélú ingatlanok (db)	Ebből elégtelen lakhatási körülményeket biztosító lakások száma
2013	579	0	0	0	0	0	0	0
2014	579	0	0	0	0	0	0	0
2015	579	0	0	0	0	0	0	0
2016	579	0	0	0	0	0	0	0
2017	na	na	na	na	na	na	na	na

Forrás: TeIR, KSH Tstar, önkormányzati adatok



Településünkön 2013. évtől nem mutatott növekedést a lakásállomány számok tekintetében. Ennek okaként a gazdasági válság tekinthető első számú tényezőként, hiszen a válság okozta pénzügyi problémák, fizetési nehézségek, munkahelyek megszűnése visszavetette a lakásépítési kedvet. Bánhorvátai településen bérlakások és szociális lakások nem találhatók, ezért az önkormányzat nem tud az esetleges rászorulóknak részére szociális lakást juttatni. Ennek oka a település adottsága is, hiszen

Bánhorváti adottsága, falusias jellege miatt nem alakult ki igény a korábbi évtizedek alatt sem bérlakásokra, illetve szociális bérlakásokra.

b) szociális lakhatás

Településünkön az önkényes lakásfoglalók és beköltözők problémája nem vetődött fel.

c) egyéb lakáscélra használt nem lakáscélú ingatlanok

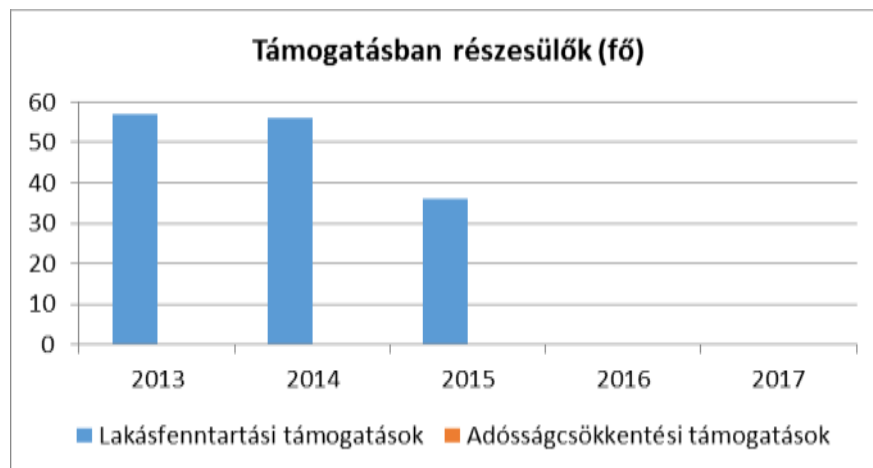
Településünkön nincs egyéb lakáscélra használt nem lakáscélú ingatlan.

e) lakhatást segítő támogatások

3.4.2. számú táblázat – Lakásfenntartási és adósságcsökkentési támogatásban részesülők száma

Év	Lakásfenntartási támogatásban részesített személyek száma	Összesen adósságcsökkentési támogatásban részesítettek száma
2013	57	0
2014	56	0
2015	36	0
2016	na	na
2017	na	na

Forrás: TeIR, KSH Tstar



Lakásfenntartási támogatásban részesített személyek száma a kiindulási évhez képest csökkent. Bánhorváti Község Önkormányzatának Képviselő-testülete a 2015-ös évben egy települési

támogatásról szóló rendeletet fogadott el, melyben támogatják azokat a személyeket, akik lakásfenntartási kiadásukat nehezen tudják kifizetni és megfelelnek a rendeletben meghatározott feltételeknek. E rendelet a 2017-es és a 2018-as évben is módosításra került.

Bánhorváti községben 2011. évtől részesülnek a lakosok lakásfenntartási támogatásban, adósságcsökkentési támogatás nyújtására az önkormányzat költségvetésében nem áll rendelkezésre fedezet.

A lakhatási feltételeket a lakásfenntartási támogatásokkal segíti az önkormányzat.

A normatív lakásfenntartási támogatás a szociálisan rászorult személyeknek, családoknak az általuk lakott lakás vagy nem lakás céljára szolgáló helyiség fenntartásával kapcsolatos rendszeres kiadásai viseléséhez nyújtott hozzájárulás.

Lakhatási támogatásra jogosult az a személy, aki esetében a háztartásban együtt élők egy főre jutó havi jövedelme nem haladja meg a nyugdíjminimum 130%-át, és a háztartás tagjai egyikének sincs vagyona.

A lakhatási támogatás egy hónapra jutó összege

- a) 2.000,- Ft, amennyiben a háztartásban együtt élők száma 1-2 fő,
- b) 2.500,- Ft, amennyiben a háztartásban együtt élők száma 3 fő,
- c) 3.000,- Ft, amennyiben a háztartásban együtt élők száma 4 fő vagy annál több.

A szociális igazgatásról és szociális ellátásokról szóló 1993. évi III. törvény (továbbiakban: Szoc. tv.) 38. § (9) bekezdésében foglalt felhatalmazás alapján a települési önkormányzatok önkormányzati rendeletben határozták meg a helyi lakásfenntartási támogatás szabályait.

f) eladósodottság

Az eladósodottság kérdése minden településen jelentkező probléma, aminek befolyásolására a települési önkormányzatoknak nincs lehetősége. Minden egyénnek a saját teljesítőképességének ismeretében kell hitelt felvennie. Ennek a kialakulásában kiemelkedő szerepe volt és van a pénzintézeteknek, akik nem kellő körültekintéssel folytatták a hitelezési gyakorlatukat. A rendelkezésre álló adatok szerint a családok a hiteltörlesztéseket nehezen, de teljesítik. Megközelítőleg 5 ingatlanra van jelenleg végrehajtás.

3.5 Telepek, szegregátumok helyzete

a) a telep/szegregátum mint lakókörnyezet jellemzői (kiterjedtsége, területi elhelyezkedése, megközelíthetősége, lakásállományának állapota, közműellátottsága, közszolgáltatásokhoz való hozzáférés lehetőségei, egyéb környezet-egészségügyi jellemzői stb.)

- nem releváns

b) a telepen/szegregátumokban élők száma, társadalmi problémák szempontjából főbb jellemzői (pl. életkori megoszlás, foglalkoztatottsági helyzet, segélyezettek, hátrányos, halmozottan hátrányos helyzetű gyermekek aránya, stb.)

- nem releváns

c) szegregációval veszélyeztetett területek, a lakosság területi átrendeződésének folyamatai

- nem releváns

3.6 Egészségügyi és szociális szolgáltatásokhoz való hozzáférés

Az egészségügyről szóló 1997. évi CLIV. törvény 152.§- a határozza meg a helyi önkormányzat feladatát az egészségügyi alapellátás körében:

a) a háziorvosi, házi gyermekorvosi ellátásról,

b) a fogorvosi alapellátásról,

c) az alapellátáshoz kapcsolódó ügyeleti ellátásról,

d) a védőnői ellátásról,

e) az iskola-egészségügyi ellátásról.

3.6.1. számú táblázat – Orvosi ellátás

Év	Felnőttek és gyermekek részére szervezett háziorvosi szolgálatok száma	Csak felnőttek részére szervezett háziorvosi szolgáltatások száma	A házi gyermekorvosok által ellátott szolgálatok száma
2013	1	0	0
2014	1	0	0
2015	1	0	0
2016	1	0	0
2017	1	0	0

Forrás: TeIR, KSH Tstar

A községben 1 fő orvos látja el a gyermek és felnőtt háziiorvosi ellátást. Az alacsonyabb lakosságszám miatt nem teszi lehetővé, hogy a felnőtt háziiorvosi, és a gyermek háziiorvosi ellátást 2 fő orvos lássa el.

Bánhorvátai Háziiorvosi Rendelő a Szabadság út 173. szám alatt található.



A felnőttek és gyermekek ellátása egyben történik. A település nagysága, a lakosság alacsony száma nem teszi lehetővé, hogy külön gyermekorvos lásson el szolgálatot Bánhorvátiban.

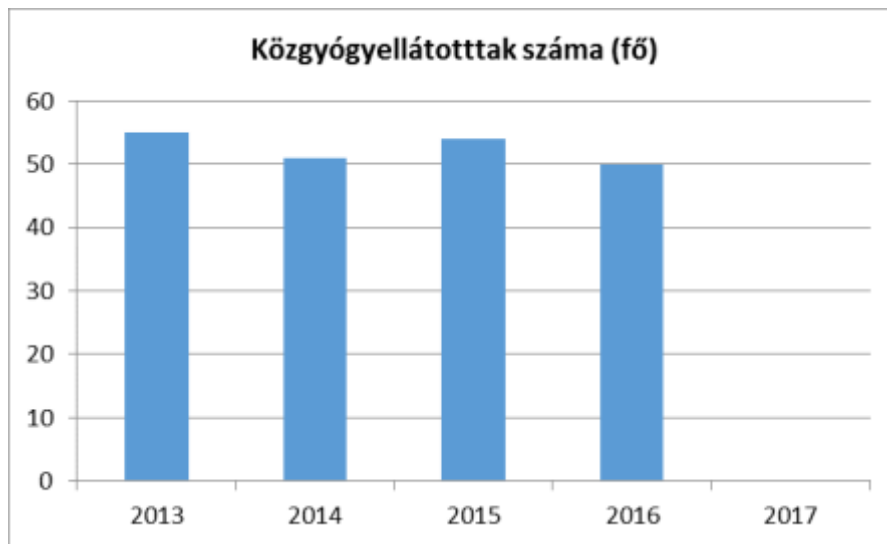
Az épület akadálymentesítse az Európai Fejlesztési Alap társfinanszírozásával 9,5 M Ft összegből valósult meg. Településünk újabb pályázatokat nyújtott be, melynek eredményeképpen az orvosi rendelő tetőszerkezetének rekonstrukciós munkálataira kaptunk támogatást.

A védőnői szolgálat megszervezése összhangban áll a területi védőnői ellátásról szóló 49/2004. (V. 21.) ESzCsM rendelet vonatkozó paragrafusával. A szolgáltatási körzetek a lakosság összetételének, egészségügyi és szociális állapotának, illetve az ellátandó gondozottak számának figyelembe vételével lettek kialakítva.

3.6.2. számú táblázat - Közgyógyellátási igazolvánnyal rendelkezők száma

Év	Közgyógyellátási igazolvánnyal rendelkezők száma
2013	55
2014	51
2015	54
2016	50
2017	na

Forrás: TeIR, KSH Tstar



2013. évben 55 fő rendelkezett közgyógyellátási igazolvánnyal Bánhorvátiban. Ez a szám 2014. évben csökkent, de a 2015. évben újra emelkedett, majd pedig a 2016. évben ismét csökkent azok száma akik e igazolvánnyal rendelkeznek. A közgyógyellátás is bizonyos feltételekhez van kötve. A csökkenés eredményéhez hozzájárulhat, hogy akik eddig jogosultak voltak rá az évek során kikerültek belülről, megszűnt az ellátás részükre.

3.6.3. számú táblázat - Ápolási díjban részesítettek száma

Év	Ápolási díj, alanyi jogon: támogatásban részesítettek évi átlagos száma	Ápolási díj, méltányossági alapon: támogatásban részesítettek évi átlagos száma	Összesen
2013	na	na	#ÉRTÉK!
2014	na	na	#ÉRTÉK!
2015	na	na	#ÉRTÉK!
2016	na	na	#ÉRTÉK!
2017	na	na	#ÉRTÉK!

Forrás: TeIR, KSH Tstar



A vizsgált időszakban nem áll rendelkezésre adat ápolási díj támogatás alanyi jogon és méltányossági jogon részesülők számáról.

a) az egészségügyi alapszolgáltatásokhoz, szakellátáshoz való hozzáférés

Bánhorvátiban működő egészségügyi alapszolgáltatás: háziorvos (felnőtt és gyermek), védőnő, gyógyszerész

b) prevenció és szűrőprogramokhoz (pl. népegészségügyi, koragyermekkor kötelező szűrésekhez) való hozzáférés



Az egészségügyi szolgáltatásokhoz való hozzáférést tekintve az alapellátáson kívül az ingyenes szűréseket tartjuk fontosnak, amelyet kampányszerűen vagy a gondozási központokban vehetnek igénybe.

Helyi szűrővizsgálatok, tüdőszűrő, védőnői szűrések biztosítottak a lakosok számára. Kazincbarcika város közelsége miatt a Kórház működése alatt a lakosság számára adott a háziorvosi szolgálatok által nem végezhető szűrések igénybevétele. Autóbusz közlekedés megoldott Kazincbarcika városba.

A járóbeteg-szakellátás Kazincbarcikán és Miskolcon valósul meg. A fekvőbeteg ellátást 30 km-en belül 2 kórház is biztosítani tudja. Járóbeteg szakrendelésre és kórházi ellátásra általában a miskolci B-A-Z Megyei Kórházba utalják be a betegeket.

A kötelező védőoltások jelentősége a településen általánosan elismert, s nem jellemző, hogy maradnának ki állampolgárok a védőoltásból.

Összességében megállapítható, hogy Bánhorváti lakosságának egészségi állapota jó, az ellátórendszer kiépített, a településen hozzáférhető.

A betegségek megelőzésének fontos formája a szűréseken való részvétel további ösztönzése és a felvilágosító tevékenység kiterjesztése

c) fejlesztő és rehabilitációs ellátáshoz való hozzáférés

A fejlesztő és rehabilitációs ellátás a nevelési-oktatási intézmények keretén belül megoldott.

d) közétkeztetésben az egészséges táplálkozás szempontjainak megjelenése

Településünkön a közétkeztetést a Szivárvány Gyermekevoda konyhája látja el. A konyha által nyújtott szolgáltatás megfelel az egészségügyről szóló 1997. évi CLIV. törvény 50. § (3) bekezdésének, mely szerint a közétkeztetésben – különös tekintettel az egészségügyi, szociális és gyermekintézményekben nyújtott közétkeztetésre – az élettani szükségletnek megfelelő minőségű és tápértékű étkezést kell biztosítani.

Az élettani szükségleteknek megfelelő étrend biztosításához a táplálkozás-egészségügyi előírások kidolgozása – törvényi előírás és a kormány kijelölése alapján az Országos Élelmezés- és Táplálkozástudományi Intézet (OÉTI) feladata.

Az Országos Tisztifőorvosi Hivatal 2011. augusztus 01. napján közzétette a „A rendszeres étkezést biztosító szervezett élelmezési ellátásra vonatkozó táplálkozás-egészségügyi ajánlását”.

Az ajánlás rendelkezik többek között:

- a fogalmak meghatározásáról
- a nyersanyag-kiszabati ív vezetéséről
- az étrendtervezés szabályairól
- az ellátás során biztosítandó étkezésekről
- a tájékoztatási kötelezettségekről
- a naponta biztosítandó élelmiszerek, élelmiszercsoportok összetételéről
- a tejtermékekre vonatkozó ajánlásról
- a sűrítésre és zsiradék felhasználásra vonatkozó ajánlásról,
- a folyadékpótlásra vonatkozó ajánlásról,
- a tíz élelmezési napra vonatkozó ajánlásról,
- a magas zsírtartalmú nyersanyagokra vonatkozó ajánlásról,
- a közétkeztetésben biztosított étkezések sótartalmára vonatkozó ajánlásról,
- a felhasznált élelmiszerek, élelmiszercsoportok felhasználásának gyakoriságára vonatkozó ajánlásról,
- a kerülendő élelmiszerekről és élelmiszercsoportokról,
- a diétás étkeztetésről,
- a személyi feltételekről.
- Az ajánlás mellékletei között található:
 - a nyersanyag-kiszabati útmutató
 - a változatossági útmutató számításának képlete,
 - a korcsoportonként napi energiaszükséglet
 - az adagolási útmutató
 - a korcsoportonként ajánlott sómennyiség
 - az élelmiszerekre, élelmiszercsoportokra vonatkozó előírások tíz élelmezési napra számítva.

A konyha ezen ajánlás figyelembe vételével biztosítja az étkezést.

e) sportprogramokhoz való hozzáférés

2017. november 18. napján Egészségnap került megszervezésre a település a környék lakossága részére.



Az Önkormányzat igyekszik gondoskodni a település lakossága egészséges életfeltételeinek biztosításáról. Ehhez az önkormányzati tulajdonban lévő sportlétesítmények lakosság számára történő igénybevételét biztosítja.

f) személyes gondoskodást nyújtó szociális szolgáltatásokhoz való hozzáférés

A szociális szolgáltatások keretén belül a személyes gondoskodást nyújtó alapellátások közül településünkön a lakosságszám alapján az önkormányzat köteles biztosítani:

- Étkeztetést
- Házi segítségnyújtást

A gyermekjóléti alapellátások közül önkormányzatunk köteles biztosítani a gyermekjóléti szolgáltatást és a gyermekek napközbeni ellátását.

Megállapítható, hogy Bánhorváti Község Önkormányzata valamennyi, a jogszabályokban kötelezően előírt ellátást biztosítja.

A településen a szociális ellátórendszer során az önkormányzat, az alábbi feladatokat látja el:

- Étkeztetés
- Házi segítségnyújtás
- Családsegítés
- Gyermekjóléti szolgáltatás

A szociális szolgáltatások igénybevétele önkéntes, így az egyéni igényeknek megfelelően biztosítják a kért szolgáltatásokat.

A gyermekek napközbeni ellátása az óvodai, illetve általános iskolai napközi működtetésével megoldott.

g) hátrányos megkülönböztetés, az egyenlő bánásmód követelményének megsértése a szolgáltatások nyújtásakor

A szociális és egészségügyi szolgáltatások nyújtásakor településünkön nem sérül az egyenlő bánásmód követelménye. Az Önkormányzattal szemben a közszolgáltatások nyújtása során hátrányos megkülönböztetés, az egyenlő bánásmód követelményének megsértése miatt szankció megállapítására nem került sor.

h) pozitív diszkrimináció (hátránykompenzáló juttatások, szolgáltatások) a szociális és az egészségügyi ellátórendszer keretein belül

A pénzbeli ellátások és a közszolgáltatások szervezése során pozitív diszkriminációval segítjük a célcsoporthoz tartozókat. Ez részben szabályozási eszközökkel, részben eljárások bevezetésével, részben a nyilvánosság eszközeinek alkalmazásával történik.

3.7 Közösségi viszonyok, helyi közélet bemutatása

a) közösségi élet szinterei, fórumai

A közösségi élet szinterei sokrétűek, ilyenek a lakóközösségek, a munkahelyek, önkormányzati intézmények, a templomok, a civil szervezetek.



Településünkön a közösségi élet nagy részének a Berkes János Művelődési Ház és Könyvtár biztosít helyet. A különböző kulturális műsorok, programok mellett az önképzés és önkifejezés fontos helyszíne. Különböző tanfolyamok, művészeti csoportok működnek az intézmény keretében. De helyet ad a helyi egyesületeknek, kluboknak is. Az intézmény segíti a civil szervezetek működését, a szabadidő tartalmas, hasznos és egészséges eltöltését, városunk természeti értékeinek megismerését, kulturális, történelmi, néprajzi hagyományainak bemutatását, a kézműves kultúra elsajátítását, a közösséget építő magatartásformák kialakítását. A Művelődési Ház helyet biztosít az önművelődést, a szabadidő hasznos eltöltését szolgáló rendezvényeknek, civil szervezeteknek.

b) közösségi együttélés jellemzői (pl. etnikai konfliktusok és kezelésük)

A településen etnikai konfliktusok nincsenek.

c) helyi közösségi szolidaritás megnyilvánulásai (adományozás, önkéntes munka stb.)

Az Egri Főegyházmegyében Működő Karitászcsoportok Bánhorváti Karitászcsoportja 2009. február 7-én a katolikus egyház karitászcsoportja megrendezte az immár hagyománnyá vált jótékonyági bálját.

3.8 A roma nemzetiségi önkormányzat célcsoportokkal kapcsolatos esélyegyenlőségi tevékenysége, partnersége a települési önkormányzattal

Településünkön nem működik cigány nemzetiségi önkormányzat, mivel a roma lakosság száma elenyésző. A 2011. évi népszámlálás során a településen 17 fő vallotta magát romának. Etnikai konfliktusok nincsenek.

A roma lakosság nem részesül hátrányos megkülönböztetésben, a közmunkaprogram során alkalmazásuk folyamatos.

3.9 Következtetések: problémák beazonosítása, fejlesztési lehetőségek meghatározása.

A mélyszegénységben élők és a romák helyzete, esélyegyenlősége vizsgálata során településünkön	
beazonosított problémák	fejlesztési lehetőségek
munkanélküliség	munkahelyteremtés (akár vállalkozások, civilek bevonásával) közmunkaprogramba bevonással, továbbképzések, piacképes tanfolyamok beindítása
alacsony iskolázottság	felzárkóztatási programok, átképzések
digitális írástudás hiánya akadályozza a munkanélküliek munkaerő-piacon történő elhelyezkedést.	Képzések bővítése a munkanélküliek körére. Szociális rászorultság mértékében a nappali képzésben felsőfokú tanulmányokat folytatók internet előfizetési díjának átvállalása Közterületen térítésmentes WIFI szolgáltatás.

4. A gyermekek helyzete, esélyegyenlősége, gyermekszegénység

4.1. A gyermekek helyzetének általános jellemzői (pl. gyermekek száma, aránya, életkori megoszlása, demográfiai trendek stb.)

A helyi ellátórendszer különféle támogatásokkal és szolgáltatásokkal segíti a családot a gyermek nevelésében, megfelelő támogatások és szolgáltatások nyújtásával védelmet biztosít. A helyi rendszer további jellemzője, hogy a veszélyeztetettség megelőzését szolgálja. A megelőző

tevékenység a köznevelési, egészségügyi, szociális, közművelődési és sport intézményhálózaton keresztül (esetenként civil szervezetek bekapcsolódásával) valósul meg, és az egyes ágazatok együttműködésén alapul. Településünkön a gyermekvédelmi alapellátások kiépültek, a preventív gyermekvédelem minden gyermekekkel foglalkozó intézményben, szakmai programban jelen van.

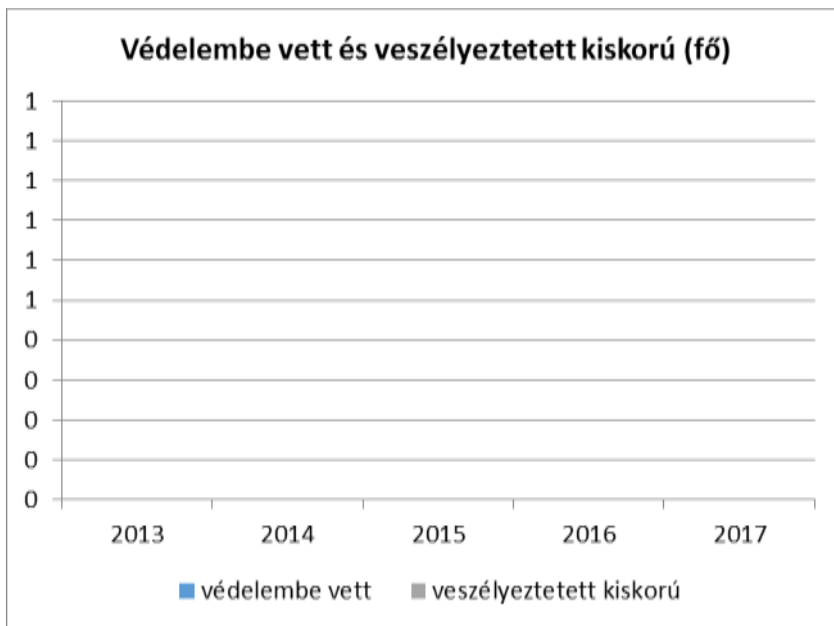
A gyermekszegénység csökkentése átfogó, minden ágazatra kiterjedő intézkedéseket igényel. Az egyes részterületeken a foglalkoztatás, az oktatás, az egészségügy, a szociális és gyermekjóléti, gyermekvédelmi szolgáltatások egymással összhangban álló és egymásra épülő intézkedéseit kell meghozni, amelyek a gyermek megszületésének pillanatától segítenek az esélyek javításában. A szegénységben vagy szegénység kockázatával élő gyermekek sajátos csoportját alkotják a fogyatékos gyermekek. A fogyatékos gyermeket nevelő családok helyzete az átlagosnál sokkal nehezebb, különösen a halmozottan fogyatékos gyermeket nevelő családok esetében figyelhető meg.

Bánhorvátiban a 2001. évi népszámlálás alkalmával a lakosság száma 1592 fő volt. Ez a szám a 2011. évi népszámlálás során már csak 1395 fő volt. Ez 10 év alatt a lakosság számának 12,4 %-os csökkenését jelenti. A táblázatból látható, hogy 10 év alatt a 18 év alatti lakosság száma a vizsgált korcsoportokban is csökkent. A családok gyermekvállalási szándéka a kialakult gazdasági helyzethez igazodva csökkent.

4.1.1. számú táblázat - Védelembe vett és veszélyeztetett kiskorú gyermekek száma

Év	Védelembe vett kiskorú gyermekek száma december 31-én	Veszélyeztetett kiskorú gyermekek száma december 31-én
2013	0	0
2014	0	0
2015	0	0
2016	0	0
2017	0	0

Forrás: TeIR, KSH Tstar



a) veszélyeztetett és védelembe vett, hátrányos helyzetű, illetve halmozottan hátrányos helyzetű gyermekek, valamint fogyatékossgal élő gyermekek száma és aránya, egészségügyi, szociális, lakhatási helyzete

Veszélyeztetettség: olyan – a gyermek vagy más személy által tanúsított – magatartás, mulasztás vagy körülmény következtében kialakult állapot, amely a gyermek testi, értelmi, érzelmi vagy erkölcsi fejlődését gátolja vagy akadályozza (Gyvt. 5. § n) pont)

A *védelembe vétel* a gyermekvédelmi gondoskodás keretébe tartozó hatósági intézkedés. A kialakult veszélyeztetettség megszüntetése érdekében a gyermek védelembe vétele a gyermekjóléti szolgáltatás feladata. Ha a szülő vagy más törvényes képviselő a gyermek veszélyeztetettségét az alapellátások önkéntes igénybevételével megszüntetni nem tudja, vagy nem akarja, de alaposan feltételezhető, hogy segítséggel a gyermek fejlődése a családi környezetben mégis biztosítható, a települési önkormányzat jegyzője a gyermeket védelembe veszi (Gyvt. 68. § (1) bekezdés).

Településünkön nincs védelembe vett kiskorú gyermekek, illetve veszélyeztetett kiskorú gyermek sem.

b) rendszeres gyermekvédelmi kedvezményben részesítettek száma

4.1.2. számú táblázat - Rendszeres gyermekvédelmi kedvezményben részesítettek száma

Év	Rendszeres gyermekvédelmi kedvezményben részesítettek évi átlagos száma
2013	133
2014	124
2015	239
2016	103
2017	na

Forrás: TeIR, KSH Tstar, Önkormányzati adatok



A rendszeres gyermekvédelmi kedvezményben részesítettek száma 2013. évben 133 volt, míg 2016. évben már 104. A táblázatban egyértelműen látható, hogy a 2015. évben volt a legtöbb rendszeres gyermekvédelmi kedvezményre jogosult. A rendszeres gyermekvédelmi kedvezmény olyan jogosultság, amely a család jövedelmi helyzete alapján természetbeni ellátásokat, kedvezményeket biztosít. A nagy csökkenés alapján elmondható, hogy a településen csökkent azon családok száma, akik erre a kedvezményre jogosultak.

c) gyermek jogán járó helyi juttatásokban részesülők száma, aránya

A rendkívüli gyermekvédelmi támogatásban részesülők száma változó. Rendkívüli gyermekvédelmi támogatásban részesíthető az a gyermek, ill. fiatal felnőtt, akinek családja időszakosan létfenntartási gondokkal küzd, vagy a létfenntartást veszélyeztető rendkívüli élethelyzetbe került.



A nyári étkeztetésre az Önkormányzat pályázat keretében elnyert támogatás során nyújt segítséget a rászorulóknak.

d) kedvezményes iskolai étkeztetésben részesülők száma, aránya

Gyermekétkeztetési feladatok ellátására a szerkezetátalakítási tartalék felhasználásának részletes szabályairól szóló 22/2013. (VI. 11.) BM rendelet alapján a gyermekétkeztetési feladatok támogatásának kiegészítéséhez Bánhorváti Község Önkormányzata 1.628.250,- Ft támogatásban részesült.

e) magyar állampolgársággal nem rendelkező gyermekek száma, aránya

Településünkön ez nem releváns.

4.2 Szegregált, telepszerű lakókörnyezetben élő gyermekek helyzete, esélyegyenlősége

Szegregált, telepszerű lakókörnyezet településünkön nincs.

4.3 A hátrányos, illetve halmozottan hátrányos helyzetű, valamint fogyatékkal élő gyermekek szolgáltatásokhoz való hozzáférése

A hátrányos, illetve halmozottan hátrányos helyzet fogalmának meghatározása nem egységes a gyermekvédelem területén. Az éves gyermekvédelmi rendszer működéséről szóló beszámoló adatait és tapasztalatait értékelve meghatározhatjuk a veszélyeztetettség okokat figyelve arra, hogy egy-egy

gyermek, fiatal több szempontból is érintett lehet, a veszélyeztetettségi tényezők halmozottan jelentkeznek.

A helyi gyermekvédelemben dolgozó szakemberek tapasztalata szerint nem változott az a tendencia, hogy a veszélyeztettség okai között kimagaslóan a szociális helyzet a meghatározó:

Szociális helyzet: A szociális helyzetből adódó veszélyeztettség a gyermekek több mint a felét foglalta magába.

A család szétesése: Ez a veszélyeztetési ok gyakran párosul a szociális helyzet romlásával és a gyermek mentális állapotának sérülésével. A család szétesésének leggyakoribb oka, a válás a gyermek számára veszteség. Az elfojtott érzelmek a személyiségfejlődésben rendellenességeket, zavarokat eredményezhetnek.

A nevelés, gondozás, törődés, szeretet hiánya: Az elhanyagolás is bántalmazás (egészségügyi-, oktatási elhanyagolás, a gyermek magára hagyása, elhagyása). A gyanújelek, tünetek jelentkezhetnek testi, viselkedésbeli és érzelmi szinteken is.

Súlyos betegség a családban: A betegség vonatkozhat szülőre, nagyszülőre és testvérré is. A családtagok hosszú vagy súlyos betegsége, az egészségtelen életmód, tartósan rossz lakhatási körülmények a gyermek testi fejlődését és egészségét is veszélyeztetik. A gyermek számára problémát okozhat a hosszan tartó, vagy súlyos betegséggel való szembesülés, a normálistól eltérő élethelyzetben való folyamatos „tartózkodás”.

A család életmódja: A családi élet súlyosabb veszélyeztető ártalmait jelenti a deviáns viselkedési formák jelenléte a család hétköznapjaiban: alkoholizmus, brutalitás, bűnöző családi környezet.

A gyermek mentális állapota, személyiségzavara: A gyakorlatban is érzékelhető a mentálisan sérült gyermekek számának növekedése. Az okok között a családi nevelés jellemző hibái - következetlenség, szigor és kényeztetés eltúlzása, követelések hiánya a gyermek felé, vagy ellenkező esetben: a gyermek képességeit meghaladó, magas mérce állítása, az ellenőrzés, odafigyelés hiánya – tapasztalhatóak. Gyakran találkozunk az idegrendszeri betegségük miatt rendszeresen gyógyszerrel fogyasztó kisgyermekkel.

Bántalmazás: Jelei sokszor nem egyértelműek. Nehezíti a helyzetet, hogy a testi jelek hiánya nem zárja ki a bántalmazás lehetőségét (szexuális-, verbális bántalmazás nehezen felismerhető).

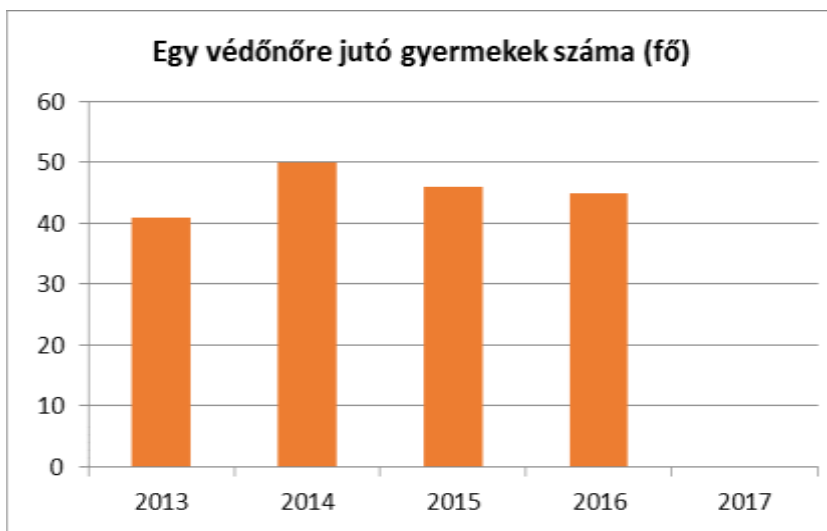
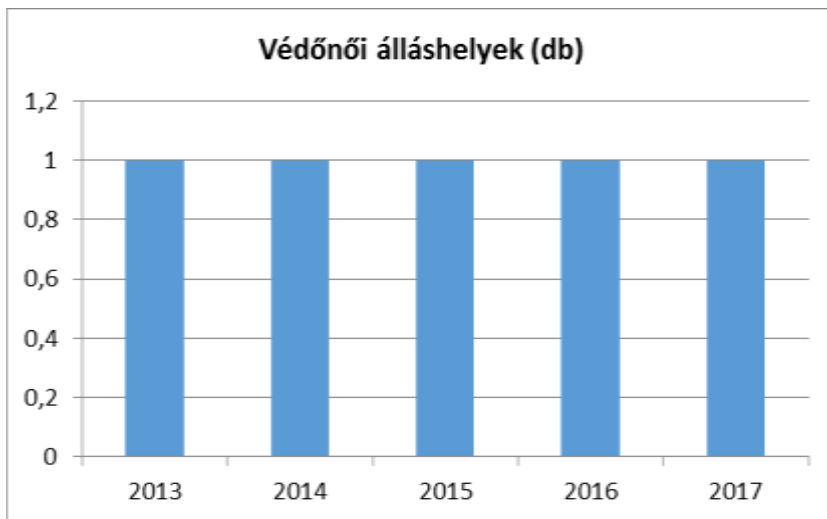
a) védőnői ellátás jellemzői (pl. a védőnő által ellátott települések száma, egy védőnőre jutott ellátott, betöltetlen státuszok)

Bánhorvátiban 1 védőnői álláshely van, melyben a gyermekek száma kis mértékben, de emelkedést mutat. 2013. évben 41 fő volt az egy védőnőre jutó gyermekek száma, addig 2016. évben már 45 főre emelkedett. Ez a kisszámú emelkedés sajnos nem jelentheti a számunkra azt, hogy a település lakosságának száma is emelkedik, hiszen 2014. évtől csökkenés mutatható.

4.3.1. számú táblázat – Védőnői álláshelyek száma

Év	Betöltött védőnői álláshelyek száma	Egy védőnőre jutó gyermekek száma
2013	1	41
2014	1	50
2015	1	46
2016	1	45
2017	1	na

Forrás: TeIR, KSH Tstar, önkormányzati adatgyűjtés



Bár a védőnőre jutó gyermekek száma évente csökken illetve nő az alacsony létszámuk miatt a védőnői feladatot 1 fő is el tudja látni.



A védőnők először a tanácsadáson találkoznak a várandós anyákkal és azt követően folyamatosan tartják velük a kapcsolatot. Cél a várandósság időszakának, majd a megszületett csecsemő

fejlődésének figyelemmel kísérése. Erre egyrészt a tanácsadáson nyílik lehetőség, ahol a védőnők a családgondozások során győződnek meg a kismamák, anyukák és gyermekeik állapotáról.

A védőnők feladatai közé tartozik:

- várandós anyák és a 0-18 éves korú gyermekek és családjuk gondozása
- tájékoztatás, tanácsadás, az egészségmegőrzés, az optimális környezeti feltételekre vonatkozóan (helyes táplálkozás, káros szenvedélyek megelőzése, egészséges életmód)
- a gyermekek megfelelő érzelmi, értelmi fejlődésének elősegítése, biztosítása, veszélyeztetettség megelőzése.

A védőnők egészségügyi veszélyeztetettség esetén gondozzák a családokat, szociális veszélyeztetettség esetén lépéseket tesznek a fennálló körülmények megváltoztatására, mely a Gyermekjóléti Szolgálattal együttműködve valósul meg.

b) gyermekorvosi ellátás jellemzői (pl. házi gyermekorvoshoz, gyermek szakorvosi ellátáshoz való hozzáférés, betöltetlen házi gyermekorvosi praxisok száma)

Bánhorvátiban felnőtt- és gyermek egészségügyi ellátás egy praxisban, az esetlegesen előforduló helyettesítésekkel egyúttvéve is megoldott.

c) 0–7 éves korúak speciális (egészségügyi-szociális-oktatási) ellátási igényeire (pl. korai fejlesztésre, rehabilitációra) vonatkozó adatok

4.3.2. számú táblázat – Gyermekorvosi ellátás jellemzői

Év	Betöltetlen felnőtt háziorvosi praxis/ok száma	Házi orvos által ellátott személyek száma	Gyermekorvos által ellátott gyerekek száma	Felnőtt házi orvos által ellátott gyerekek száma	Házi gyermekorvosok száma (TS 4601)
2013	0	1394	0	220	0
2014	0	1373	0	221	0
2015	0	1364	0	225	0
2016	0	1332	0	226	0
2017	na	na	0	na	0

Forrás: TeIR, KSH Tstar, önkormányzati adatgyűjtés

A településen 1 fő orvos látja el a felnőtt- és gyermekorvosi ellátást.

Az államháztartásról szóló 2011. évi CXCV. törvény 8/A. §-a és a nemzeti köznevelésről szóló 2011. évi CXC. törvény 21. § (2) bekezdése alapján 2017. augusztus 1. napjától alapító okirat szerint az óvoda neve Bánhorváti Szivárvány Óvoda-bölcsőde lett.

4.3.3. számú táblázat – Bölcsődék és bölcsődébe beiratott gyermekek száma


Év	Önkormányzati bölcsődék száma	Bölcsődébe beírt gyermekek száma	Szociális szempontból felvett gyerekek száma (munkanélküli szülő, veszélyeztetett gyermek, nappali tagozaton tanuló szülő)	Működő összes bölcsődei férőhelyek száma
2013	0	0	0	0
2014	0	0	0	0
2015	0	0	0	0
2016	0	0	0	0
2017	0	0	0	0

Forrás: TeIR, KSH Tstar

4.3.4. számú táblázat - Családi napköziben engedélyezett férőhelyek száma

Év	Családi napköziben engedélyezett férőhelyek száma (december 31-én)
2013	0
2014	0
2015	0
2016	0
2017	0

Forrás: TeIR, KSH Tstar, Intézményi



Családi napközi sem üzemel a településen az igények hiánya és az alacsony gyermekszám miatt.



d) gyermekjóléti alapellátás

Gyermekjóléti Szolgálat: A gyermekjóléti szolgáltatás olyan, a gyermek érdekeit védő speciális személyes szolgáltatás, amely a szociális munka módszereinek és eszközeinek felhasználásával

szolgálja a gyermek testi, lelki egészségének, családban történő nevelkedésének elősegítését, a gyermek veszélyeztetettségének megelőzését, a kialakult veszélyeztetettség megszüntetését, illetve a családjából kiemelt gyermek visszahelyezését. A gyermekjóléti szolgálat tevékenységének jelentős része eléri az adott település valamennyi gyermekét, szolgáltató és megelőző funkcióval bír. Tevékenységét összehangolva a gyermekeket ellátó egészségügyi és nevelési-oktatási intézményekkel szervezési, szolgáltatási és gondozási feladatokat végez. A gyermekjóléti szolgálat figyelemmel kíséri valamennyi, 0-18 éves gyermek szociális helyzetét, veszélyeztetettségét.

A gyermekjóléti szolgáltatás feladatát a Bánhorváti Község Önkormányzat épületében működő Gyermekjóléti Szolgálat látja el, mely helyileg az általános iskola mellett található.

Az intézményen belül a gyermekjóléti szolgálat önálló szakmai egységet képez és önálló szakmai egységként működik, 1 fő családgondozó végzi a településen a feladatokat. A tárgyi feltételek a munkavégzéshez részben adottak.

e) gyermekvédelem

A gyermekek védelme a gyermek családban történő nevelkedésének elősegítésére, veszélyeztetettségének megelőzésére és megszüntetésére, valamint a szülői vagy más hozzátartozói gondoskodásból kikerülő gyermek helyettesítő védelmének biztosítására irányuló tevékenység. A gyermekek védelmét pénzbeli, természetbeni és személyes gondoskodást nyújtó gyermekjóléti alapellátások, illetve gyermekvédelmi szakellátások, valamint e törvényben meghatározott hatósági intézkedések biztosítják. A gyermekvédelmi rendszer működtetése állami és önkormányzati feladat.

A gyermekvédelmi rendszerhez kapcsolódó feladatot látják el – a gyermek családban történő nevelkedésének elősegítése, a gyermek veszélyeztetettségének megelőzése és megszüntetése érdekében – a törvényben meghatározott alaptevékenység keretében

- az egészségügyi szolgáltatást nyújtók, így különösen a védőnői -szolgálat, a házi orvos, a házi gyermekorvos,
- a személyes gondoskodást nyújtó szolgáltatók, így különösen a családsegítő szolgálat, a családsegítő központ,
- a köznevelési intézmények,
- a rendőrség,
- az ügyészség,
- a bíróság,
- a pártfogó felügyelői szolgálat,
- az áldozatsegítés és a kárenyhítés feladatait ellátó szervezetek,
- a menekülteket befogadó állomás, a menekültek átmeneti szállása,
- a társadalmi szervezetek, egyházak, alapítványok,
- a munkaügyi hatóság.

Az előzőekben felsorolt intézmények és személyek kötelesek

- jelzéssel élni a gyermek veszélyeztetettsége esetén a gyermekjóléti szolgálatnál,
- hatósági eljárást kezdeményezni a gyermek bántalmazása, illetve súlyos elhanyagolása vagy egyéb más, súlyos veszélyeztető ok fennállása, továbbá a gyermek önmaga által előidézett súlyos veszélyeztető magatartása esetén. Ilyen jelzéssel és kezdeményezéssel bármely állampolgár és a gyermekek érdekeit képviselő társadalmi szervezet is élhet.

Ezek a személyek, szolgáltatók, intézmények és hatóságok a gyermek családban történő nevelkedésének elősegítése, a veszélyeztetettség megelőzése és megszüntetése érdekében kötelesek egymással együttműködni és egymást kölcsönösen tájékoztatni.

f) krízishelyzetben igénybe vehető szolgáltatások

A krízishelyzetben igénybe vehető szolgáltatások biztosítása nem kötelező önkormányzati feladat, azt az állam biztosítja a gyermekek részére.

g) egészségfejlesztési, sport-, szabadidős és szünidős programokhoz való hozzáférés

Településünk gyermekei hátrányosabb helyzetben vannak a városi gyerekekhez képest, mivel a sport tevékenységek, a szabadidős programok a városban sokkal nagyobb számban állnak rendelkezésre, mint településünkön. Településünk szakemberei helyi adottságokon túllépve igyekeznek lehetőséget biztosítani a gyerekek számára a sportolásra.



h) gyermekétkeztetés (intézményi, hétféligi, szünidei) ingyenes tankönyv

A Gyvt. 41. § (1) értelmében a gyermekek napközbeni ellátásaként a családban élő gyermekek életkorának megfelelő étkeztetését kell megszervezni azon gyermekek számára, akiknek szülei, nevelői, gondozói munkavégzésük, munkaerő piaci részvételt elősegítő programban, képzésben való részvételük, betegségük vagy egyéb ok miatt napközbeni ellátásukról nem tudnak gondoskodni.

A gyermekétkeztetést településünkön a Szivárvány Óvoda-bölcsőde konyhája biztosítja. Településünkön a gyermekétkeztetés megfelel az egészségügyről szóló 1997. évi CLIV. törvény 50. § (3) bekezdésének, mely szerint a közétkeztetésben – különös tekintettel az egészségügyi, szociális és gyermekintézményekben nyújtott közétkeztetésre – az élettani szükségletnek megfelelő minőségű és tápértékű étkezést kell biztosítani.

Biztosított továbbá az is, hogy az intézményekben az arra jogosultak igénybe vegyék az ingyenes, illetve kedvezményes étkeztetést.

Óvodáztatási támogatást a települési önkormányzat jegyzője annak a rendszeres gyermekvédelmi kedvezményben részesülő gyermeknek a szülője részére állapítja meg, aki

- a három-, illetve négyéves gyermekét beíratta az óvodába, továbbá
- gondoskodik gyermeke rendszeres óvodába járatásáról, és
- akinek rendszeres gyermekvédelmi kedvezményre való jogosultsága fennáll.

A pénzbeli támogatás folyósításának további feltétele, hogy a gyermek felett a szülői felügyeleti jogot gyakorló szülő, illetve ha mindkét szülő gyakorolja a szülői felügyeleti jogot, mindkét szülő a gyámhatósági eljárásban önkéntes nyilatkozatot tegyen arról, hogy gyermekének hároméves koráig legfeljebb az iskola nyolcadik évfolyamán folytatott tanulmányait fejezte be sikeresen. Az óvodáztatási támogatást ugyanazon gyermek után csak az egyik szülő igényelheti. Az óvodáztatási támogatásra való jogosultságot akkor lehet megállapítani, ha a szülő a gyermekét annak az évnek az utolsó napjáig beíratta az óvodába, amelyben a gyermek a negyedik életévét betöltötte.

i) hátrányos megkülönböztetés, az egyenlő bánásmód követelményének megsértése a szolgáltatások nyújtásakor járási, önkormányzati adat, civil érdekképviselők észrevételei

A szolgáltatások nyújtásakor településünkön nem sérül az egyenlő bánásmód követelménye. Az Önkormányzattal szemben a közszolgáltatások nyújtása során hátrányos megkülönböztetés, az egyenlő bánásmód követelményének megsértése miatt szankció megállapítására nem került sor.

j) pozitív diszkrimináció (hátránykompenzáló juttatások, szolgáltatások) az ellátórendszerek keretein belül

Iskola tej és alma biztosítása valamennyi gyermek részére.

4.4 A kiemelt figyelmet igénylő gyermekek/tanulók, valamint fogyatékossgal élő gyerekek közoktatási lehetőségei és esélyegyenlősége

a) a hátrányos, illetve halmozottan hátrányos helyzetű, valamint sajátos nevelési igényű és beilleszkedési, tanulási, magatartási nehézséggel küzdő gyermekek/tanulók óvodai, iskolai ellátása

Az Nkntv. 47. §-a alapján sajátos nevelési igényű gyermekek, tanulók neveléséről, iskolai felkészítéséről a szakértői bizottság szakértői véleménye szerint kell gondoskodnia az óvodának, iskolának. A sajátos nevelési igényű gyermek óvodai nevelése, a tanuló iskolai nevelése-oktatása, továbbá kollégiumi nevelése az e célra létrehozott gyógypedagógiai nevelési-oktatási intézményben, konduktív pedagógiai intézményben, óvodai csoportban, iskolai osztályban, vagy a többi gyermekkel, tanulóval részben vagy egészben együtt történhet. A gyermek, tanuló integrált vagy speciális intézményi keretek között történő nevelését, oktatását a szakértői bizottság által kiadott véleményben foglalt állásfoglalás alapján lehet és kell biztosítani. Az ezzel ellentétes gyakorlat jogsértő mind a Nkntv., mind pedig az egyenlő bánásmód követelményét tekintve.

Településünkön az SNI gyermekek többi gyermekkel való együttnevelésének, oktatásának feltételei adottak.

4.4.2. számú táblázat – Óvodai nevelés adatai

Év	3-6 éves korú gyermekek száma	Óvodai gyermekcsoportok száma	Óvodai férőhelyek száma (gyógypedagógiai neveléssel együtt)	Óvodai feladatellátási helyek száma (gyógypedagógiai neveléssel együtt)	Óvodába beírt gyermekek száma (gyógypedagógiai neveléssel együtt)	Óvodai gyermekcsoportok száma gyógypedagógiai nevelésben
2013	36	2	50	1	30	0
2014	39	2	50	1	30	0
2015	44	2	50	1	40	0
2016	44	2	45	1	41	0

2017	59	na	na	na	na	na
------	----	----	----	----	----	----

Forrás: TeIR, KSH Tstar, Önkormányzati adatgyűjtés

Az óvodai csoport száma az évek során azért nem mutat emelkedést, mert az óvodába járó gyermekek létszámához nem szükséges több óvodai csoportot kialakítani

b) a közneveléshez kapcsolódó kiegészítő szolgáltatások (pl. iskolára/óvodára jutó gyógypedagógusok, iskolapszichológusok száma stb.)

A Pedagógiai Szakszolgálat által biztosított iskolapszichológus is részt vesz a köznevelésben.

c) hátrányos megkülönböztetés és jogellenes elkülönítés az oktatás, képzés területén, az intézmények között és az egyes intézményeken belüli szegregációs

Az Ebktv. alapján mindenkit egyenlő bánásmód illet meg az oktatással és képzéssel kapcsolatban. Így különösen az oktatásba történő bekapcsolódás feltételeinek meghatározása, a felvételi kérelmek elbírálása, az oktatás követelményeinek megállapítása és a követelménytámasztás, a teljesítmények értékelése, az oktatáshoz kapcsolódó szolgáltatások biztosítása és igénybevétele, az oktatással összefüggő juttatásokhoz való hozzáférés, a kollégiumi elhelyezés és ellátás, az oktatásban megszerezhető tanúsítványok, bizonyítványok, oklevelek kiadása, a pályaválasztási tanácsadáshoz való hozzáférés, valamint az oktatásban való részvétellel összefüggő jogviszony megszüntetése során.

Településünkön nem sérül az egyenlő bánásmód követelménye, nincs jogellenes elkülönítés. Az Önkormányzattal szemben hátrányos megkülönböztetés, az egyenlő bánásmód követelményének megsértése miatt szankció megállapítására nem került sor.

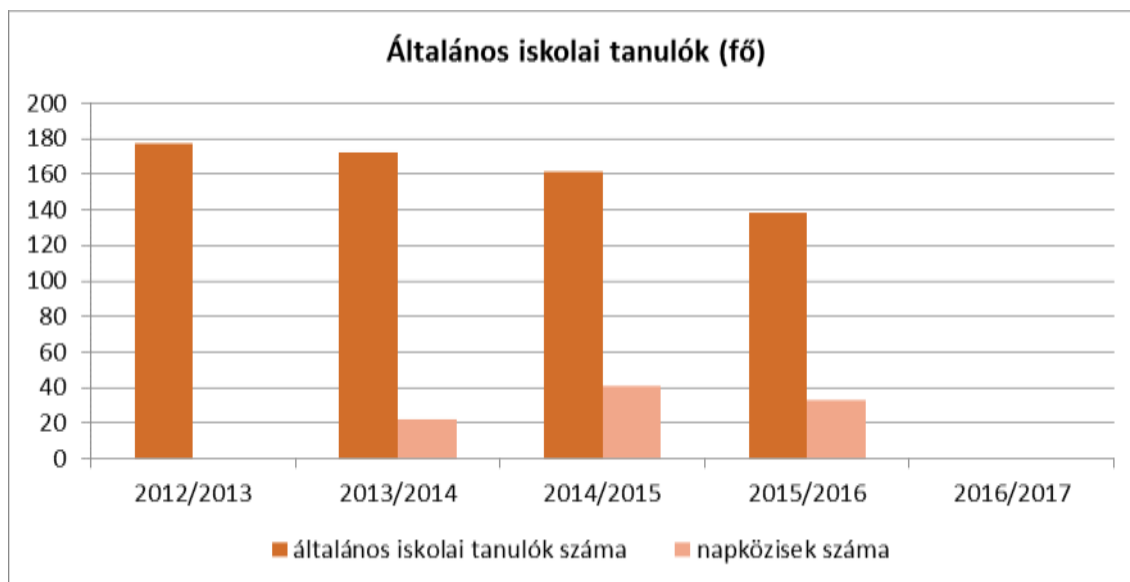
d) az intézmények között a tanulók iskolai eredményességében, az oktatás hatékonyságában mutatkozó eltérések

Településünkön egy általános iskola működik. A kompetencia mérések eredményei az országos átlag fölött vannak szövegértésből és matematikából is. Mindezek bizonyítják a településünkön folyó oktatási tevékenység megfelelőségét is.

4.4.7. számú táblázat – Általános iskolában tanulók száma, általános iskolai napközis tanulók száma

Tanév	Általános iskola 1-4. évfolyamon tanulók száma (gyógypedagógiai oktatással együtt)	Általános iskola 5-8. évfolyamon tanulók száma (gyógypedagógiai oktatással együtt)	Általános iskolások száma	Napközis általános iskolai tanulók száma a nappali oktatásban (iskolaotthonos tanulókkal együtt)	
	fő	fő	fő	fő	%
2012/2013	80	97	177	na	#ÉRTÉK!
2013/2014	78	94	172	22	12,8%
2014/2015	77	84	161	41	25,5%
2015/2016	69	69	138	33	23,9%
2016/2017	na	na	#ÉRTÉK!	na	#ÉRTÉK!

Forrás: TeIR, KSH Tstar

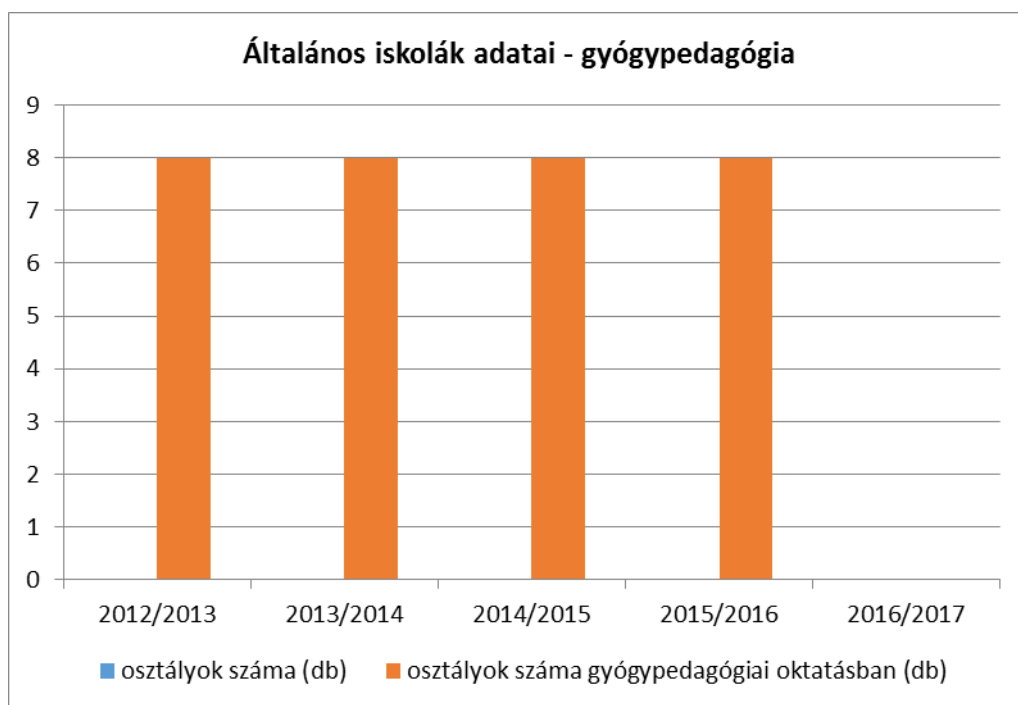


Az évek azt mutatják, hogy az általános iskolások száma évről évre csökken, ami akár annak is köszönhető, hogy több az elvándorlás vagy a településen lakó gyerekek szülei inkább városban működő általános iskolákba íratják be.

4.4.8. számú táblázat – Általános iskolák adatai: osztályok, gyógypedagógiai osztályok, feladat ellátási helyek

Tanév	Az általános iskolai osztályok száma a gyógypedagógiai oktatásban (a nappali oktatásban)	Az általános iskolai osztályok száma (a gyógypedagógiai oktatással együtt)	Általános iskolai feladat-ellátási helyek száma (gyógypedagógiai oktatással együtt)
	1-8 évfolyamon összesen	1-8 évfolyamon összesen	db
2012/2013	0	8	1
2013/2014	0	8	1
2014/2015	0	8	1
2015/2016	0	8	1
2016/2017	0	na	na

Forrás: TeIR, KSH Tstar

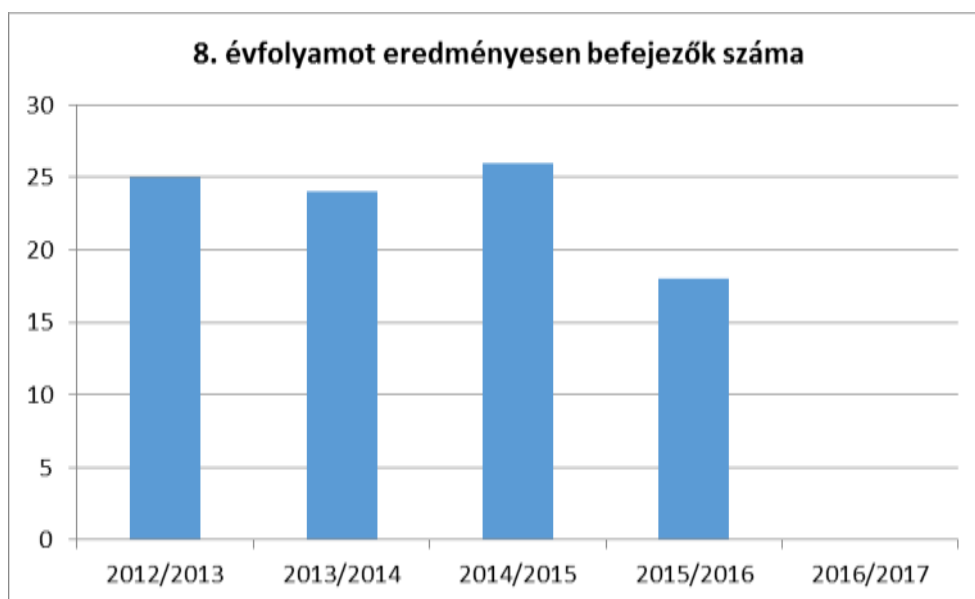


A kevés gyermeklétszám miatt minden évfolyamon 1 osztály működik.

4.4.12. számú táblázat – A 8. évfolyamot eredményesen befejezettek a nappali oktatásban

Tanév	A 8. évfolyamot eredményesen befejezte a nappali oktatásban
	Fő
2012/2013	25
2013/2014	24
2014/2015	26
2015/2016	18
2016/2017	na

Forrás: TelR, KSH Tstar Forrás: Önkormányzati és intézményfenntartói, tankerületi adatok



Mivel az általános iskolai tanulók száma csökkent, úgy a 8. évfolyamot eredményesen befejezett nappali oktatásban résztvevő tanulók száma is.

e) pozitív diszkrimináció (hátránykompenzáló juttatások, szolgáltatások)

Az általános iskolában különböző tantárgyakból felzárkóztató foglalkozásokat szerveznek hátrányos helyzetű és halmozottan hátrányos helyzetű gyermekek részére. Ezek eredményessége az átlagok javulásában is mutatkozik.

A hátrányos helyzetű gyermekek kiránduláson, tanulmányi versenyeken való részvételük is biztosított.

4.5 Következtetések: problémák beazonosítása, fejlesztési lehetőségek meghatározása.

A gyerekek helyzete, esélyegyenlősége vizsgálata során településünkön	
beazonosított problémák	fejlesztési lehetőségek
gyermekek szabadidejüket hasznosan töltsék el	délutáni programok szervezése
iskolai hiányzások számának csökkentése, alulmotiváltság,	kedvcsináló programok, iskola vonzóvá tétele
A család működését zavaró és akadályozó okok közül a családok anyagi, család széteséséből, a nevelés, gondozás, törődés, szeretet hiányából adódó veszélyeztetettség megemelkedett.	Szabadidős programok szervezése, biztonságos, kulturált színterek működtetése. A hátrányos helyzetű gyermekekkel és családjukkal foglalkozó szakemberek továbbképzése a hátrányos helyzetű gyermekek nevelését, személyiségfejlesztését, illetve a szülők eredményes bevonását segítő ismeretek elsajátítása és a kompetenciák fejlesztése érdekében.

5. A nők helyzete, esélyegyenlősége

5.1 A nők gazdasági szerepe és esélyegyenlősége

Magyarországon a nők gazdasági aktivitása kisebb, mint a Nyugat-Európai országokban. A nők gazdasági aktivitását nagymértékben befolyásolja társadalmi szerepvállalásuk.

A nők gazdasági aktivitásának fontos befolyásoló tényezője a gyereknevelés. Míg a férfiak körében a gyereknevelés – lényegében függetlenül a gyerek korától – valamennyire növeli a munkavállalás valószínűségét, az iskoláskor alatti vagy kisiskolás korú gyereket nevelő nők aktivitása lényegesen alacsonyabb, mint az azonos tulajdonságokkal rendelkező gyerektelen vagy idősebb gyereket nevelő nőké. A gyereknevelés aktivitáscsökkentő hatása annál nagyobb, minél kisebb a gyerek. Befolyásolja a nők gazdasági aktivitását a gyermekek száma is, a három vagy több gyermek

radikálisan csökkenti a nők gazdasági aktivitását. A gyereket egyedül nevelő nők inkább kívánnak munkát vállalni, mint az azonos tulajdonságokkal rendelkező, s ugyanannyi és ugyanolyan korú gyereket nevelő, de párkapcsolatban élő nőtársaik.

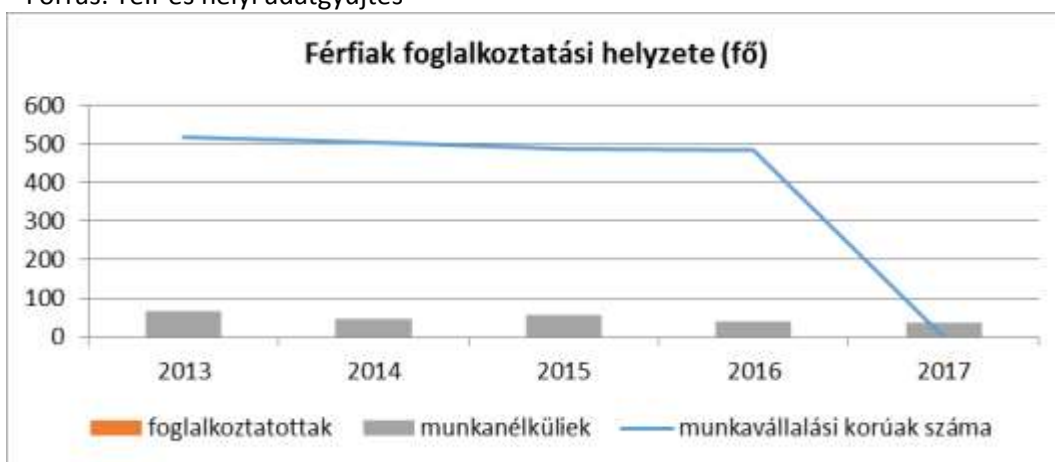
Markáns különbségek mutatkoznak a két nem között a munkavégzés keretei szerint. A nők között magasabb az alkalmazottak aránya, a férfiak viszont gyakrabban dolgoznak önfoglalkoztatóként (egyéni vállalkozók, társas vállalkozások dolgozó tulajdonosai).

a) foglalkoztatás és munkanélküliség a nők körében

5.1.1. számú táblázat - Foglalkoztatás és munkanélküliség a nők körében

Év	Munkavállalási korúak száma		Foglalkoztatottak		Munkanélküliek	
	Férfiak	Nők	Férfiak	Nők	Férfiak	Nők
2013	517	514	na	na	69	69
2014	502	506	na	na	46	53
2015	488	494	na	na	58	42
2016	484	479	na	na	41	43
2017	na	na	na	na	38	38

Forrás: Telr és helyi adatgyűjtés



A fenti adatokból szembetűnően látszik, hogy településünkön magasabb a munkanélküli nők száma, mint a férfiaké.

A foglalkoztatottak számáról sajnos nincsenek helyi adatok. Országos adatok szerint a foglalkoztatott nők aránya kevesebb, mint a férfiaké. Ennek egyik oka, hogy a gyermekvállalás miatt több nő van az inaktívok között (GYES, GYED, GYET). A munkanélküliségbe lépő nők egy része nem állásvesztő, hanem korábban inaktív volt.

Megállapítható az is, hogy a munkanélkülivé vált nők a férfiaknál kisebb eséllyel jutnak vissza a munkaerőpiacra, következésképpen az átlagnál hosszabb időt töltenek munka nélkül, mint a férfiak.

Annak, hogy a nők száma magasabb a munkanélküliek között oka lehet az is, hogy településünkön nem elterjedtek az atipikus, részmunkaidős foglalkoztatási formák, a rugalmas munkaidő beosztás.

b) nők részvétele foglalkoztatást segítő és képzési programokban

A foglalkoztatást segítő képzési programokban való részvételtől a Járási Munkaügyi Központ nem tudott adatot szolgáltatni, helyi adatbázis pedig nincsen.

Országos adatok szerint a foglalkoztatást segítő és képzési programok elősegítik a munkavállalás esélyét.

Ugyanakkor a munkanélküli férfiak nagyobb eséllyel vesznek részt vállalkozás-támogatási programokba és vállnak vállalkozóvá. A bértámogatási programokba azonos eséllyel kerülnek be a nők és a férfiak.

c) alacsony iskolai végzettségű nők elhelyezkedési lehetőségei és a hátrányos megkülönböztetés a foglalkoztatás területén (pl. bérkülönbség)

A nők munkaerő-piaci hátrányos megkülönböztetése nehezen vizsgálható jelenség. Megmutatkozhat a munkára való jelentkezőkor (ha a munkakör betöltésére mindkét nem képviselője alkalmas, azonos kvalitásokkal rendelkeznek, a munkáltató mégsem szeretne nőt alkalmazni), az azonos munkáért járó eltérő bérezésben, vagy az előmeneteli lehetőségek szűkösségében.

A nők esélyegyenlőségének sarkalatos kérdése „az egyenlő munkáért egyenlő bér” elvének érvényesülése.

A nők férfiakkal szembeni kereseti hátránya mögött sokféle tényező együttes hatása áll. A keresetek színvonalát meghatározhatja a gazdasági ág, gazdálkodási forma, a munkavállaló személyes

jellemzői (életkora, iskolai végzettsége, foglalkozása). A női keresetek hátránya a versenyszférában nagyobb, mint a költségvetési szférában. A két szektor közötti eltérés oka, hogy a közszférában alkalmazott illetmény-előmeneteli rendszerek szűkebb teret adnak a nemek szerinti különbségtételnek, mint a piaci szféra szabad béralkuja.

A foglalkoztatás területén lévő hátrányos megkülönböztetésre (pl. bérkülönbség) településünkön nem érkezett még panasz, bejelentés, és igazából nem is rendelkezünk ezzel kapcsolatosan információval, adattal, mint ahogy a nők iskolai végzettségével kapcsolatos elhelyezkedési esélyeiről sem.

d) hátrányos megkülönböztetés a foglalkoztatás területén (pl. bérkülönbség)

Bérekülönbség nem ismert. Megállapítható, hogy településünkön nincs olyan szervezet, amely a nők érdekvédelmére alakult volna.

5.2 A munkaerő-piaci és családi feladatok összeegyeztetését segítő szolgáltatások (pl. bölcsődei, családi napközi, óvodai férőhelyek, férőhelyhiány; közintézményekben rugalmas munkaidő, családbarát munkahelyi megoldások stb.)

A családi, magánéletbeli feladatok és felelősségek általában egyoldalúan a nőket terhelik, mivel általában túlnyomórészt ők látják el a gyerekeket és az időseket.

A nők munkaerő-piaci elhelyezkedése szempontjából lényeges a gyermekek számára nyújtott napközbeni ellátásokhoz történő hozzáférés. A gyermekek napközbeni ellátása megszervezhető - a gyermekek életkorának megfelelően - különösen bölcsődében, hetes bölcsődében, családi napköziben, családi gyermekfelügyelet vagy házi gyermekfelügyelet keretében, nyári napközis otthonban, valamint óvodában, iskolában.

Településünkön a gyermekek napközbeni ellátása óvodában és az általános iskolában biztosított.

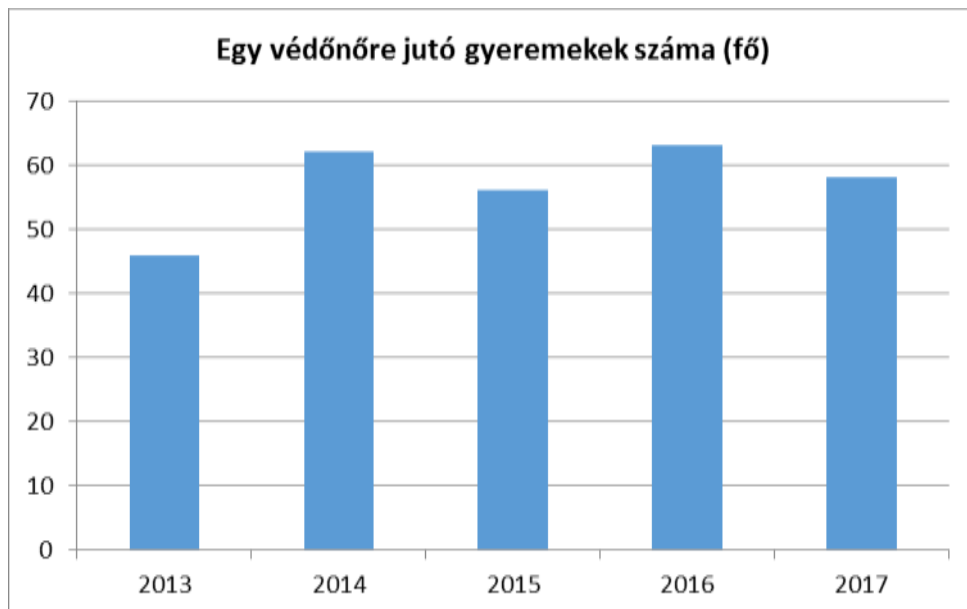
5.3 Családtervezés, anya- és gyermekgondozás területe

5.3. számú táblázat - Családtervezés, anya- és gyermekgondozás területe

Év	Védőnők száma	0-3 év közötti gyermekek száma	Átlagos gyermekszám védőnőnként
2013	1	46	46

2014	1	62	62
2015	1	56	56
2016	1	63	63
2017	1	58	58

Forrás: TeIR és helyi adatgyűjtés



A családtervezés, anya- és gyermekgondozás a védőnői hálózat szakmai munkájában jelenik meg. Ennek során a szociálisan nehéz helyzetben élő várandós anya és gyermekekre fokozott figyelmet fordítanak. A leendő szülők számára a gyermekgondozással kapcsolatos ismeretek átadását már várandós korban kezdik meg: tanfolyamok, beszélgetések, családlátogatások formájában. Segítséget nyújtanak a családi-, szociális juttatások megismerésében és a hozzá tartozó nyomtatványok kitöltésében. Családtervezéssel kapcsolatban a gyermekek felvilágosítására alapvetően az iskolában kerül sor.

5.4 A nőket érő erőszak, családon belüli erőszak



Jellemzően az erőszak jó része a családban marad, hiszen a nőket, illetve a családokat érő erőszakos cselekedetek nagy része ma még felderítetlen. A gyermekvédelmi, szociális szolgáltatások, a védőnői hálózat, a rendőri tevékenység eredményeként, a jelzőrendszerek alapján egyre több esetre derül fény, egyre többen tudják, hogy problémáikkal hova fordulhatnak segítségért.

5.5 Krízishelyzetben igénybe vehető szolgáltatások (pl. anyaoththon, családok átmeneti otthona)

Krízishelyzetben igénybe vehető szolgáltatások településünkön nincsenek.

5.6 A nők szerepe a helyi közéletben

Az Alaptörvény XV. cikke rögzíti, hogy a nők és férfiak egyenjogúak, vagyis mind a nőket, mind a férfiakat azonos jogok kell, hogy megillessék minden polgári, politikai, gazdasági, szociális, kulturális jog tekintetében.

Az azonos jogok érvényesítéséhez elengedhetetlen a képviselő. A nők részvételére nemcsak a női nem reprezentálása miatt van szükség a politikában, azaz a közügyekről való döntési mechanizmusban, hanem mert ez szolgálja leginkább a közös érdeket.

Településünk önkormányzatában nincs női képviselő.

5.7 A nőket helyi szinten fokozottan érintő társadalmi problémák és felszámolásukra irányuló kezdeményezések

Tapasztalatok alapján a leggyakrabban előforduló, a nőket helyi szinten foglalkoztató társadalmi problémák a munkanélküliség, alulképzettség, kismamák bezártság érzése, magányosság.

A munkanélküliség össztársadalmi probléma, melyet a Munkaügyi Központ, az Önkormányzat, a szociális intézmények szoros együttműködésével létrehozott komplex programokkal lehet enyhíteni.

5.8 Következtetések: problémák beazonosítása, fejlesztési lehetőségek meghatározása.

A nők helyzete, esélyegyenlősége vizsgálata során településünkön	
beazonosított problémák	fejlesztési lehetőségek
családon belüli erőszak	meggyőzni az érintetteket, hogy forduljon segítségért
Nők körében lényegesen magasabb a munkanélküliség, mint a férfiak körében	Információk közvetítésével a nők részvételének ösztönzése a foglalkoztatást segítő programokban

6. Az idősek helyzete, esélyegyenlősége

Az időskorúak családi állapotára jellemző, hogy korban előrehaladva fokozatosan csökken a házasok, és növekszik az özvegyek aránya.

A demográfiai folyamat jellemzőit az alábbiakban foglalhatjuk össze:

- növekszik az átlagéletkor,
- magasabb a középkorúak halandósága,
- nők hosszabb élettartama („feminization of ageing”).

Az időskorban jellemző megbetegedések - a daganatok, keringési zavarok, szív- és érrend- szeri megbetegedések, ízületi problémák - mellett pszichés problémák is jelen vannak. Az idős ember egyedül marad, izolálódik, szellemi és fizikai aktivitása hanyatlik, önellátási képessége beszűkül. Ez nagyon sok embernél okoz pszichés megbetegedéseket. Különösen gyakori a depresszió és a dementia kialakulása. Jellemző, hogy a betegségek általában együttesen fordulnak elő, különösen 70 éves kor fölött jellemzőek a súlyos, krónikus megbetegedések és az előrehaladott dementia.

A célcsoportot érintő egyik legfontosabb probléma a magány, az egyedüllét. Egyik megoldása lehet a közösségi szolgálat, melynek keretében a diákok segítségére lehetnek az időseknek.

A köznevelésről szóló 2011. évi CXCV. törvény 6.§ szerint az érettségi bizonyítvány kiadásának feltétele ötven óra közösségi szolgálat elvégzésének igazolása. A felnőttoktatás keretében szervezett érettségi vizsga esetében közösségi szolgálat végzésének igazolása nélkül is meg lehet kezdeni az érettségi vizsgát.

A törvény 97.§ szerint az érettségi bizonyítvány kiadásához a közösségi szolgálat végzésének igazolását először a 2016. január 1-je után megkezdett érettségi vizsga esetében kell megkövetelni.



közösségi szolgálat: szociális, környezetvédelmi, a tanuló helyi közösségének javát szolgáló, szervezett keretek között folytatott, anyagi érdektől független, egyéni vagy csoportos tevékenység és annak pedagógiai feldolgozása.

A közösségi szolgálat végrehajtásának feltételeit és szabályait a nevelési-oktatási intézmények működéséről és a köznevelési intézmények névhasználatáról szóló 20/2012. (VIII. 31.) EMMI rendelet határozza meg:

- a középiskolában meg kell szervezni a tanuló közösségi szolgálatának teljesítésével, dokumentálásával összefüggő feladatok ellátását. A tanuló osztályfőnöke vagy az ezzel a feladattal megbízott pedagógus a tanuló előmenetelét rögzítő dokumentumokban az iratkezelési szabályok megtartásával nyilvántartja és folyamatosan vezeti a közösségi szolgálattal összefüggő egyéni vagy csoportos tevékenységet, amely alapján az Nkt.-ban az érettségi bizonyítvány kiadásának feltételeként meghatározott ötven óra közösségi szolgálat elvégzése igazolható legkésőbb a tanuló érettségi bizonyítványa kiadásának időpontjára.

A közösségi szolgálat keretei között

- a) az egészségügyi,
- b) a szociális és jótékonyági,
- c) az oktatási,
- d) a kulturális és közösségi,
- e) a környezet-és természetvédelemi,
- f) a katasztrófavédelmi,
- g) az óvodás korú, sajátos nevelési igényű gyermekekkel, tanulókkal, az idős emberekkel közös sport-és szabadidős területén folytatható tevékenység.

6.1 Az időskorú népesség főbb jellemzői (pl. száma, aránya, jövedelmi helyzete, demográfiai trendek stb.)

A társadalombiztosítási nyugellátásról szóló 1997. évi LXXXI. törvény 6. § (1)-(2) alapján

A tb nyugdíjrendszer keretében járó saját jogú nyugellátások:

- az öregségi nyugdíj,
- rehabilitációs járadék.

A tb nyugdíjrendszer keretében járó hozzátartozói nyugellátások:

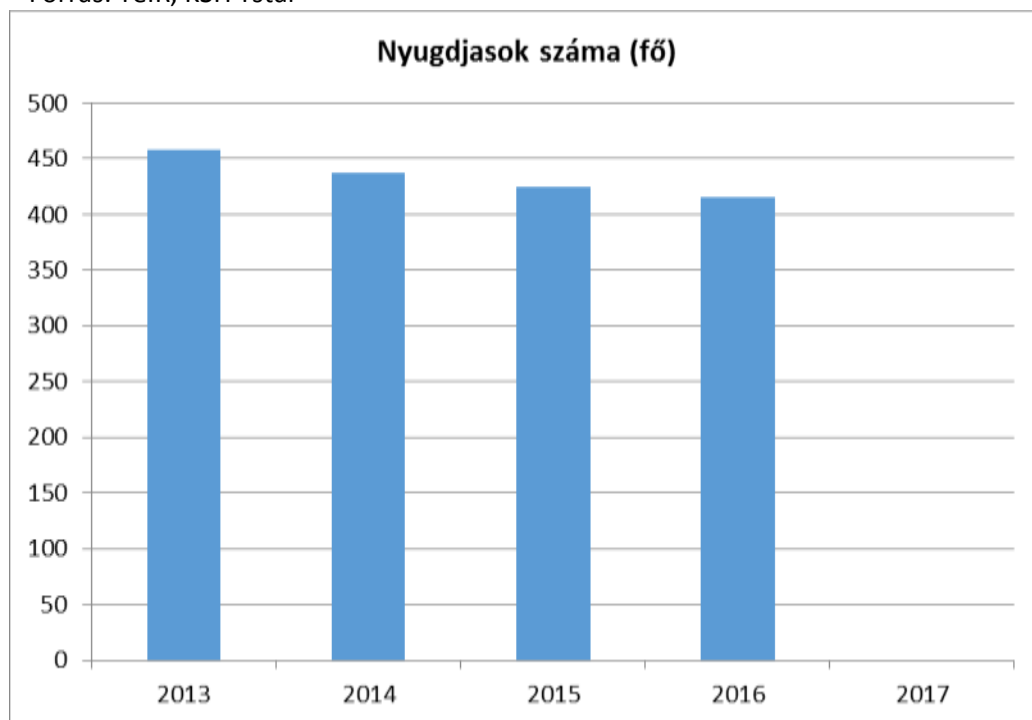
- özvegyi nyugdíj,
- árvaellátás,
- szülői nyugdíj,
- baleseti hozzátartozói nyugellátások,
- özvegyi járadék.

A következő táblázat a nyugdíjban, nyugdíjszerű ellátásban részesülők számának változását mutatja be az elmúlt években, nemek szerinti bontásban.

6.1.1. számú táblázat – Nyugdíjban, nyugdíjszerű ellátásban részesülők száma nemek szerint

Év	Nyugdíjban, ellátásban, járadékban és egyéb járandóságban részesülő férfiak száma	Nyugdíjban, ellátásban, járadékban és egyéb járandóságban részesülő nők száma	Összes nyugdíjas
2013	171	287	458
2014	155	282	437
2015	156	268	424
2016	148	267	415
2017	na	na	#ÉRTÉK!

Forrás: TeIR, KSH Tstar



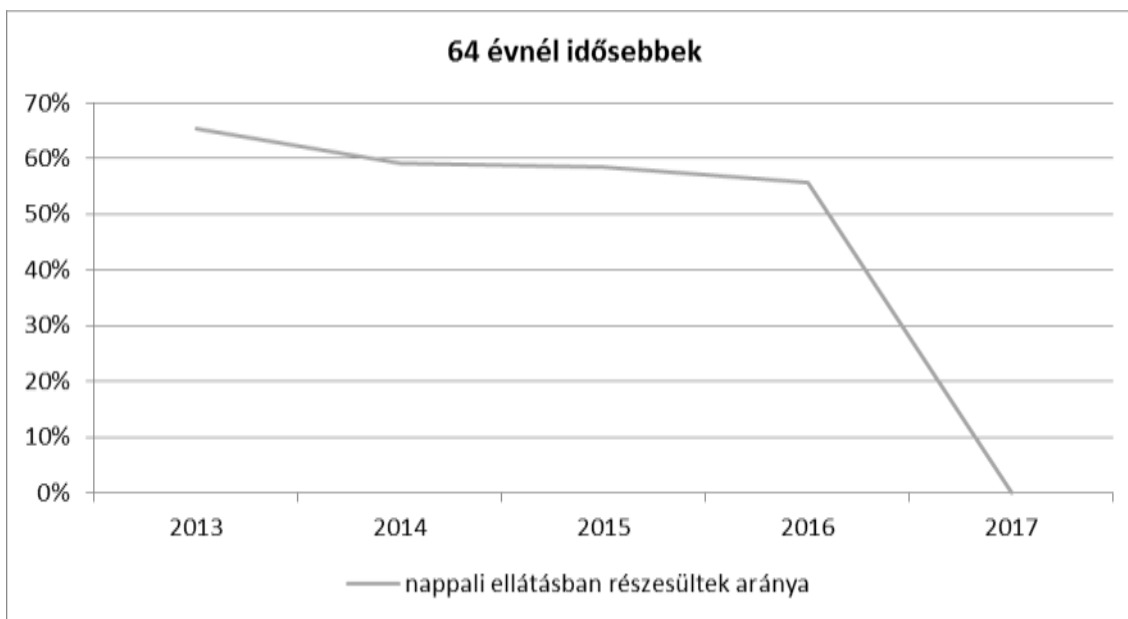
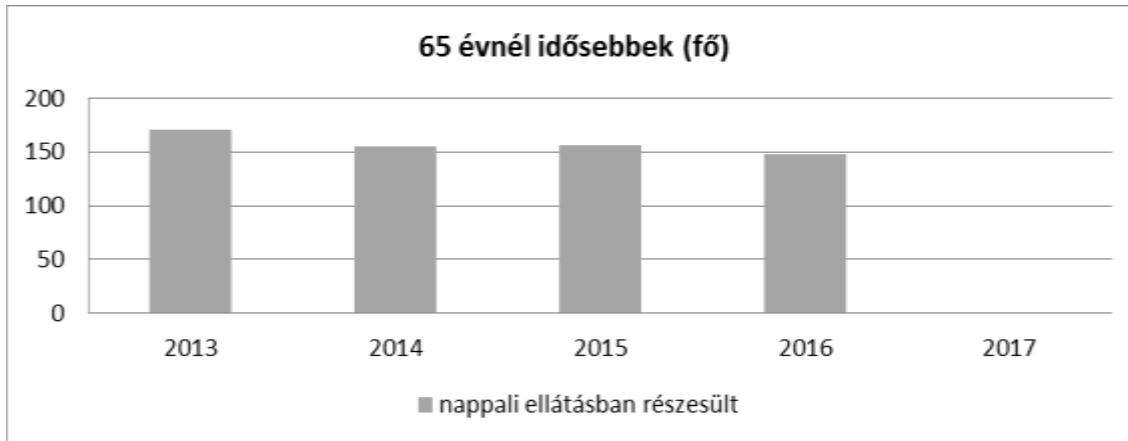
A településen a nyugdíjban részesülő nők száma magasabb, mint a férfiaké. Ennek oka, hogy a nők 40 év munkaviszony után tudnak nyugdíjba menni, míg a férfiak több mint 40 év munkaviszony után tudnak nyugdíjba menni.

A nők esetében is csökkenés tapasztalható. A 2013. évhez viszonyítva 2013. évben 20 fővel csökkent a női ellátottak száma. Mindezen adatok igazolják, azt is, hogy a halandóság a férfiak körében magasabb.

6.3.1. számú táblázat - 64 évnél idősebb népesség és nappali ellátásban részesülő időskorúak száma

Év	65 év feletti lakosság száma	Nappali ellátásban részesülő időskorúak száma	
	Fő	Fő	%
2013	262	171	65%
2014	262	155	59%
2015	267	156	58%
2016	266	148	56%
2017	na	na	#ÉRTÉK!

Forrás:
TeIR,
KSH
Tstar



Településünkön nem működik nappali ellátó intézmény, idősök otthona. Ellátásukat a gondozónők látják el.

6.3.2. számú táblázat - Időskorúak járadékában részesülők száma

Év	Időskorúak járadékában részesítettek (évi) átlagos száma (fő)
2013	4,00
2014	4,00
2015	4,58
2016	3,16
2017	na

Forrás: TeIR, KSH Tstar



Az adatszolgáltatás során megállapítható, hogy időskorúak járadékában részesülők száma 2013-ban és 2014-ben azonos. A 2015-ös évben az érték emelkedett, de a 2016-os évre csökkent.

6.2 Idősek munkaerő-piaci helyzete

Az idősek, nyugdíjasok jövedelmi helyzetére tekintettel az egészségesek szívesen végeznének jövedelemkiegészítő tevékenységet. Erre esély, a munkaerő-piacon nincs, kivétel ha speciális tudással rendelkezik.

Önkormányzatunk kiemelten kezeli az időseket, és intézményein keresztül biztosítja az aktív bekapcsolódásukat a közéletbe.

a) idősek, nyugdíjasok foglalkoztatottsága

Az idősek foglalkoztatására hatással vannak az aktív korúakra vonatkozó munkaerő-piaci lehetőségek is, hiszen ha egy gazdaságban nagy a munkaerőigény, akkor az időseknek is jobb esélyei vannak arra, hogy a nyugdíjuk mellett dolgozzanak, míg ellenkező esetben a jövedelemszerzésnek ez az útja jelentősen beszűkül számukra. A munkaerő szempontjából a munkaerőpiac két legfontosabb mutatója a munkanélküliségi ráta - ami a gazdaságilag aktív népességen (foglalkoztatottak és munkanélküliek együttes száma) belül a munkaerőpiacról kiszorultak arányának jelzőszáma - és a foglalkoztatási ráta, ami a népességen belül a foglalkoztatottak arányát mutatja meg.

b) tevékeny időskor (pl. élethosszig tartó tanulás, idősök, nyugdíjasok foglalkoztatásának lehetőségei a közintézményekben, foglalkoztatásukat támogató egyéb programok a településen)

A Magyar Közlöny 37/2012. számában megjelent a tevékeny időskor és a nemzedékek közötti szolidaritás európai évének Magyarországi Programjáról szóló 1089/2012. (IV. 2.) Korm. határozata. 2012 – A tevékeny időskor és a nemzedékek közötti szolidaritás európai éve volt. A kezdeményezés célja, hogy rámutasson, milyen értékes hozzájárulást nyújtanak az idősebbek a társadalomhoz. Arra sarkallja a döntéshozókat és a különböző szinteken fellépő érintetteket, hogy teremtsenek jobb lehetőségeket a tevékeny időskor számára, és erősítsék meg a nemzedékek közötti szolidaritást. A tevékeny időskor azt jelenti, hogy a kor előrehaladtával az emberek a társadalom teljes értékű tagjaként, jó egészségi állapotban, a munkával megelégedve, a mindennapi élet feladatait önállóan ellátva töltik az időskort, és aktív szerepet játszanak a társadalomban.

A program három területen igyekszik elősegíteni a tevékeny időskort⁸:

Foglalkoztatás – ahogy nő a várható élettartam Európában, úgy nő a nyugdíjkorhatár is. Sokan azonban attól tartanak, hogy nem lesznek képesek munkahelyüket megtartani, vagy másik állást találni annyi ideig, ameddig az a tisztességes nyugdíj eléréséhez szükséges lenne. Jobb lehetőségeket kell biztosítani a munkaerő-piacon az idősebb munkavállalók számára.

Társadalmi szerepvállalás – a nyugdíjba vonulás nem jelenti azt, hogy valaki hasznavehetetlenné válik. Az idősebbek támaszként szolgálhatnak a társadalomban más személyek számára, általában saját szüleik, házastársuk vagy unokáik ellátásában segítenek, és ezt hajlamosak vagyunk elfelejteni. Az önkéntesként való szereplésükről is gyakran megfeledkezünk. Az európai év célja, hogy nagyobb elismertséget szerezzen az idősebbek társadalomban betöltött szerepének, és kedvezőbb feltételeket teremtsen a számukra.

Önálló életvitel – Az időskorral együtt jár az egészségi állapot romlása, a leépülés ellen azonban sok minden tehető. A környezetünkön tett apró változtatások jelentős különbséget jelenthetnek a különböző egészségkárosodással és fogyatékosággal küszködők számára. A tevékeny időskor azt is jelenti, hogy az idősödő személyek lehetőséget kapnak arra, hogy továbbra is – és amilyen sokáig csak lehet – kezükben tartsák saját életüket.

⁸ <http://europa.eu/ey2012/ey2012main.jsp?catId=971&langId=hu>

Nem csak Bánhorvátira jellemző probléma, hogy az idős emberek egyedül maradnak, gyermekük, unokájuk távol élnek tőlük. Bánhorvátai Levendula Nyugdíjasklub színes és tartalmas programokkal kedveskedik tagjai számára.

c) hátrányos megkülönböztetés a foglalkoztatás területén

Településünkön nem ismeretek az időseket érintő hátrányos megkülönböztetések a foglalkoztatás területén.

6.3 A közszolgáltatásokhoz, közösségi közlekedéshez, információhoz és a közösségi élet gyakorlásához való hozzáférés

a) az idősek egészségügyi és szociális szolgáltatásokhoz való hozzáférése

A helyi közszolgáltatások terén az idősekkel való foglalkozás magas színvonalú. Az egészségügyi, szociális, közművelődési és egyéb szolgáltatások egy része településünk minden állampolgára részére biztosított, egy része kor alapján az időskorúak részére szerveződik. Az önkormányzat eleget tesz minden kötelező feladatának.

Körzeti orvosi ellátáson és a Családsegítő szolgálaton keresztül biztosított az idősek egészségügyi és szociális szolgáltatásokhoz való hozzáférése.

b) kulturális, közművelődési szolgáltatásokhoz való hozzáférés

Művelődési Ház rendezvényei nyitottak, s a Levendula Nyugdíjasklub szervezésében folyamatos programokkal várják az érdeklődőket.

c) idősek informatikai jártassága

Az idősek egy része jártas a volt munkahelye miatt, közösen is ismerkedtek a számítógép használatával.



6.4 Az időseket, az életkorral járó sajátos igények kielégítését célzó programok a településen

Ebben a tárgykörben talán a legfontosabb feladat az egészségfejlesztéshez szükséges szemlélet és tudatosság erősítése, melynek keretében hangsúlyt kell fektetni az alkalomszerű szűrések, szervezett, célzott népegészségügyi szűrővizsgálatok biztosítására, a népbetegségek számító – különösen a vércukor, vérnyomás, koleszterin – betegségek kiszűrésére, védőoltások beadására (pl.: influenza elleni védőoltás).

Mint minden területen így itt is szükséges a prevenció, a megelőzés érdekében szervezett életmód tanácsadások, az egészségfejlesztő közösségi programok, melyek lehetőséget biztosítanak az egészséges életmód megismerésére, valamint nagyban hozzájárulnak az elsődleges és másodlagos megelőzéshez, továbbá a testi és lelki egészség megőrzéséhez.

Az idősek biztonságának meghatározó eleme: az otthonuk védelme, a lakásbetörések megelőzése, illetve áldozattá válás megelőzése. Az idősebb lakosok a bűnelkövetések szempontjából fokozott veszélynek kitett csoport, akik ráadásul kevés ismerettel rendelkeznek a potenciális veszélyeket illetően és többen végtelenül naivak, jóhiszeműek és könnyen megtéveszthetők.

Végezetül fontos kiemelni, hogy az időskorúak egy nagyon összetett, heterogén csoportot alkotnak koruk, egészségi állapotuk, anyagi lehetőségeik, életmódjuk, fogyasztási szokásaik és szükségleteik tekintetében.

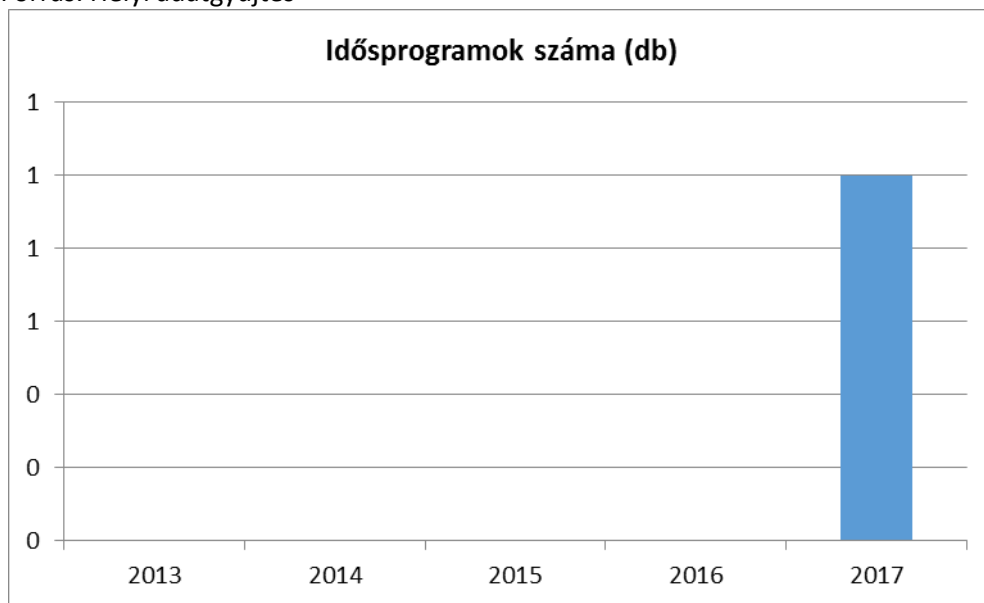
Növekszik az egyszemélyes háztartásban élő, segítségre, ápolásra szoruló idős emberek száma, de sok az olyan frissen nyugdíjas is aki aktív életet él (pl.: rendszeresen sportol, színházba jár).

A célunk az, hogy bármelyik csoportba is tartozik minél több idős élhessen minőségi, aktív, illetve biztonságot nyújtó, gondtalan nyugdíjas éveket.

6.4. számú táblázat – Az időseket célzó programok a településen

Év	Az idősebb célcsoport igényeit célzó programok száma
2013	0
2014	0
2015	0
2016	0
2017	1

Forrás: Helyi adatgyűjtés



A 2017-es évben elindult az Idősügyi Infokommunikációs Program. Az országos program célja az idősek életminőségének javítása, a családtagok idősgondozásból eredő terheinek csökkentése, a munkavállalásuk elősegítése, a szociális és egészségügyi ellátórendszer tehermentesítése. A programhoz szükséges infokommunikációs eszközöket, az internet hozzáférést és az objektív egészségi adatok mérésére alkalmas 1500 állapotfelmérő-vészjelző karórát az NFM intézmény, a Kormányzati Informatikai Fejlesztési Ügynökség biztosítja az erre rászoruló idősek részére. A közös hivatal keretében Bánhorváti, Mályinka, Nagybarca és Tardona vonatkozásában 19 közfoglalkoztatott segíti a program keretén belül 100 idős mindennapi életét, magányának enyhítését.



6.5 Következtetések: problémák beazonosítása, fejlesztési lehetőségek meghatározása.

Az idősök helyzete, esélyegyenlősége vizsgálata során településünkön	
beazonosított problémák	fejlesztési lehetőségek
magány	közösségi szolgálat igénybevétele
egyedüllétből fakadó mentális problémák	közösségi szolgálat igénybevétele
idősöket érő bűncselekmények	felvilágosító fórumok szervezése
számítástechnikai ismeret hiánya	oktatások szervezése

7. A fogyatékkal élők helyzete, esélyegyenlősége

A fogyatékkal élőkre vonatkozóan nem állnak rendelkezésre értékelhető statisztikai adatok, amelyek alapján pontos képet lehetne alkotni a fogyatékkal élők lakhatási, egészségügyi, foglalkoztatási helyzetéről.

A fogyatékkal élő emberek és családjaik a legsérülékenyebb társadalmi csoportot alkotják. Feladatunk olyan környezet teremtése, működtetése, hogy egyenlő esélyekkel érvényesülhessenek a mindennapi életünk során a lakhatás és közlekedési eszközök használata, a szociális és egészségügyi ellátás, az iskoláztatási és munkalehetőségek, a kulturális és társadalmi élet, valamint a sport és a szórakozás területén is.

Tapasztalataink szerint elhelyezkedésük során számos akadállyal kell megküzdeni. A munkáltató előítélete mellett a közlekedés eszközök használata is nehezíti helyzetüket. A fogyatékosok körében a foglalkoztatottsági arány meghatározásánál a 2001. évi népszámlálás adataiból tudunk kiindulni, mely 9%.

A fogyatékos személyek elszigeteltek a társadalomban, így családjaik is jobban elkülönülnek a környezetüktől, ami értelmi fogyatékosok esetén még jelentősebb.

Sajnos a társadalom megítélése még mindig nem kedvező a fogyatékos személyekkel szemben. Megnyilvánul ez a foglalkoztatásukban, a feléjük irányuló elzárkózásban, passzivitásban stb.

Ezen problémák kiküszöbölését már kora gyermekkorban el kell kezdeni és elfogadtatni a gyermekekkel azt, ha valamelyik embertársunk fogyatékoságban szenved, attól még a társadalom értékes és nem utolsó sorban teljes értékű tagja.



7.1 A településen fogyatékosággal élő személyek főbb jellemzői, sajátos problémái

7.1.1 számú táblázat - Megváltozott munkaképességű személyek szociális ellátásaiban részesülők száma

Év	Megváltozott munkaképességű személyek szociális ellátásaiban részesülők száma - férfiak	Megváltozott munkaképességű személyek szociális ellátásaiban részesülők száma - nők
2013	39	55
2014	36	53
2015	38	48
2016	37	42
2017	na	na

Forrás: TeIR, KSH Tstar

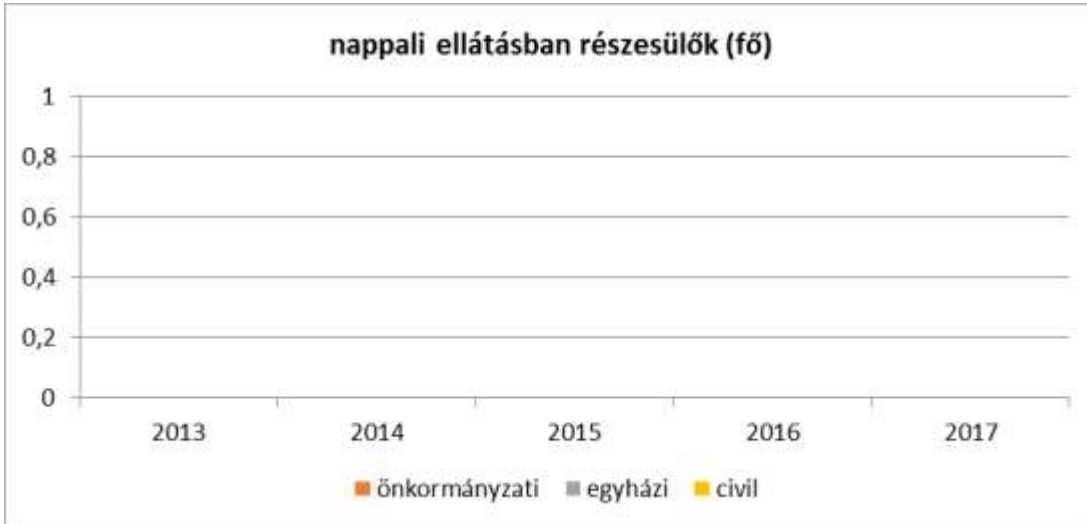


Bánhorvátiban 2013. évben 94 személy részesült megváltozott munkaképességű személyek ellátásaiban. Ez a szám folyamatosan csökkent a nők vonatkozásában, míg a férfiaknál 2015-ben az előző évhez képest növekedés történt, majd 2016-ban újra csökkent. A 2016. évben már csak 79 személy részesült megváltozott munkaképességű személyek ellátásaiban. E ellátásban azok részesülnek, akik erre jogosultak. A csökkenés köszönhető, hogy egyre kevesebb ember számít megváltozott munkaképességű személynek.

7.1.2. számú táblázat - Nappali ellátásban részesülő fogyatékos személyek száma

Év	Nappali ellátásban részesülő fogyatékos személyek száma	Egyházi fenntartású intézményben	Civil fenntartású intézményben
2013	0	0	0
2014	0	0	0
2015	0	0	0
2016	0	0	0
2017	0	0	0

Forrás: TeIR, KSH Tstar; a központi adatokat célszerű bontani a helyi adatszolgáltatók segítségével



Bánhorvátiban nem működik fogyatékos személyek nappali ellátását biztosító intézmény, egyházi fenntartású intézmény, illetve civil fenntartási intézmény sem.

a) fogyatékkal élők foglalkoztatásának lehetőségei, foglalkoztatottsága (pl. védett foglalkoztatás, közfoglalkoztatás)

A település adottságai miatt Bánhorvátiban nincs fogyatékos- és megváltozott munkaképességű személyek foglalkoztatására berendezkedett foglalkoztató.



b) hátrányos megkülönböztetés a foglalkoztatás területén

Településünkön nem sérül az egyenlő bánásmód követelménye, nincs jogellenes elkülönítés. Az Önkormányzattal szemben hátrányos megkülönböztetés, az egyenlő bánásmód követelményének megsértése miatt szankció megállapítására nem került sor.

c) önálló életvitelt támogató helyi intézmények, szolgáltatások, programok

Szociális, Családsegítő és Gyermekjóléti Szolgálat 1998. évtől működik Mucsonyban a Szociális, Családsegítő és Gyermekjóléti Szolgálat. 2006. évtől az intézmény társulások formájában látja el feladatait *Bánhorváti* és *Nagybarca* községekkel. A szociális alapszolgáltatások megszervezésével segítséget nyújt a szociálisan rászoruló lakosok részére saját otthonukban és lakókörnyezetükben önálló életvitelük fenntartásában, valamint egészségi állapotukból, mentális állapotukból vagy más okból származó problémáik megoldásában.

7.2 Fogyatékkal élő személyek pénzügyi és természetbeni ellátása, kedvezményei

A fogyatékkal élő személyek állami ellátásban részesülnek. A fogyatékosági támogatás célja, hogy - a súlyosan fogyatékos személy jövedelmétől függetlenül - anyagi segítséggel járuljon hozzá a súlyosan fogyatékos állapotból eredő társadalmi hátrányok mérsékléséhez.

7.3 A közszolgáltatásokhoz, közösségi közlekedéshez, információhoz és a közösségi élet gyakorlásához való hozzáférés lehetőségei, akadálymentesítés

a) települési önkormányzati tulajdonban lévő középületek akadálymentesítettsége

Az általános iskola és a polgármesteri hivatal, valamint a többi intézmény, bolt, pénzügyintézet akadálymentes.

b) közszolgáltatásokhoz, kulturális és sportprogramokhoz való hozzáférés lehetőségei, fizikai, információs és kommunikációs akadálymentesítettség, lakóépületek, szolgáltató épületek akadálymentesítettsége

Településünkön az középületek akadálymentesítettek. Bánhorváti honlapjai infokommunikációs akadálymentesítettek. A polgármesteri hivatal, az általános iskola és az óvoda akadálymentes.



c) munkahelyek akadálymentesítettsége

Településünkön az középületek (hivatal épülete, pénzüintézet, iskola, óvoda, stb.) akadálymentesítettek

d) közösségi közlekedés, járdák, parkok akadálymentesítettsége

Az egészségügyi, szociális szolgáltatások, a kulturális programokhoz történő fizikai akadálymentesített helyszínen érhetőek el.

A hatályos jogszabályoknak megfelelően új beruházás, felújítás akadálymentesített környezet biztosításával történik. Az akadálymentes intézmények száma, minden területen a jogszabályi előírásnak megfelel. Az Önkormányzat tulajdonában lévő járdák, zöldterületek, játszóterek felújítása során gondoskodunk a hozzáférés akadálymentességének biztosításáról.

e) fogyatékos személyek számára rendelkezésre álló helyi szolgáltatások (pl. speciális közlekedési megoldások, fogyatékosok nappali intézménye, stb.)

A település adottságai miatt nincs szükség speciális közlekedési megoldás bevezetésére. Nappali intézmény nem működik a településen.

f) pozitív diszkrimináció (hátránykompenzáló juttatások, szolgáltatások)

A települési támogatásról szóló 1/2015. (II. 27.) számú önkormányzati rendelet lehetőséget ad hátránykompenzáló juttatások adására.

7.4 Következtetések: problémák beazonosítása, fejlesztési lehetőségek meghatározása

A fogyatékkal élők helyzete, esélyegyenlősége vizsgálata során településünkön	
beazonosított problémák	fejlesztési lehetőségek
a társadalom tagjaitól elszenvedett megkülönböztetés	elfogadtatás, tolerancia
magány	biztatni az érintettet arra, hogy a társadalom tagjai nem taszítják ki maguk közül

8. Helyi partnerség, lakossági önszerveződések, civil szervezetek és for-profit szereplők társadalmi felelősségvállalása

a) a 3–7. pontban szereplő területeket érintő civil, egyházi szolgáltató és érdekvédelmi szervezetek, önszerveződések feltérképezése (pl. közfeladatot ellátó szervezetek száma közfeladatonként bemutatva, önkéntesek száma, partnerségi megállapodások száma stb.)

A civil szervezetek, egyházi szervezetek és az önkormányzati tulajdonban álló szolgáltató szervezetek együttműködése zavartalan. Önszerveződő közösségek aktívan részt vállalnak a település életében.

b) önkormányzati, nemzetiségi önkormányzati, egyházi és civil szektor közötti partnerség bemutatása

A településen együttműködik az Önkormányzat, vallási felekezetek és a civil szervezetek, így a hagyományörzők, népdalkör, pávakörök, sport és nyugdíjas egyesület. A községi rendezvényeket, így falunap, Krumplis-lángos fesztivál szervezésében és bonyolításában aktívan részt vesznek.

c) önkormányzatok közötti, illetve térségi, területi társulásokkal való partnerség

Az Önkormányzat érdekelt kistérségi és jogi személyiségű társulásokban, valamint testvérfalui kapcsolatot tart fenn Brzotin településsel.

d) a nemzetiségi önkormányzatok célcsoportokkal kapcsolatos esélyegyenlőségi tevékenysége

Településünkön nem működik nemzetiségi önkormányzat.

e) civil szervezetek célcsoportokkal kapcsolatos esélyegyenlőségi tevékenysége

Együttműködünk a Kazincbarcikai Mozgáskorlátozottak Egyesületével, a Kazincbarcikai Mentőállomással, akiket minden évben anyagi lehetőségeinkhez mérten az Önkormányzat támogat.

f) for-profit szereplők részvétele a helyi esélyegyenlőségi feladatok ellátásában.

nem releváns

9. A helyi esélyegyenlőségi program nyilvánossága

a) a helyzetelemzésben meghatározott esélyegyenlőségi problémák kapcsán érintett nemzetiségi önkormányzatok, egyéb partnerek (állami vagy önkormányzati intézmények, egyházak, civil szervezetek, stb.) bevonásának eszközei és eljárásai a helyi esélyegyenlőségi program elkészítésének folyamatába

A HEP sablon munkaanyag elkészítése, illetve a következtetések levonásának áttekintése közösen történt. A helyzetelemzés előkészítésben részt vettek a településen dolgozó szociális, egészségügyi, gyermekjóléti, köznevelési, közművelődési szakemberek. Módszere az online kapcsolattartás az egyes esélyegyenlőségi csoportokkal kapcsolatos problémák feltárására, majd program tervezet véleményezésére koncentrált. A tervezet az Önkormányzat teljes körűen akadálymentesített honlapján közzétételre kerül, így állampolgárok is csatlakozhatnak a program megformálásában. A honlapon az elfogadott dokumentum hozzáférhető lesz, amely alapján az esélyegyenlőség folyamatokat, intézkedéseket megismerik és így biztosított lesz a megvalósítás folyamatos ellenőrzése.

b) az *a)* pont szerinti szervezetek és a lakosság végrehajtással kapcsolatos észrevételeinek visszacsatolását szolgáló eszközök bemutatása.

A település honlapján az anyag előrehaladásáról folyamatosan tájékoztatást adunk és észrevételi lehetőséget biztosítunk.

1. A HEP IT részletei

A helyzetelemzés megállapításainak összegzése

Célcsoport	Következtetések	
	problémák beazonosítása rövid megnevezéssel	fejlesztési lehetőségek meghatározása rövid címmel
Romák és/vagy mélyszegény- ségben élők	munkanélküliség és aluliskolázottság	munkahelyteremtés, ösztönzés az oktatásban való részvételre
Gyermekek	családon belüli erőszak feltárása, iskolából való csellengés	szakemberekkel konzultációk szervezése
Idősek	magányosság, áldozattá válás	számítástechnikai ismeretek fejlesztése, fórumok szervezése
Nők	munkanélküliség és aluliskolázottság	munkahelyteremtés, ösztönzés az oktatásban való részvételre
Fogyatékkal élők	magány és önbizalomhiány	ösztönzés a társadalomban való aktív részvételre

A beavatkozások megvalósítói

Célcsoport	Következtetésben megjelölt beavatkozási terület, mint intézkedés címe, megnevezése	Az intézkedésbe bevont aktorok és partnerek – kiemelve a felelőst
Romák és/vagy mélyszegény-	munkanélküliség csökkentése	Munkaügyi Központ, Önkormányzat
	aluliskolázottság	Munkaügyi Központ

ségben élők		
Gyermekek	szabadidő hasznos eltöltése	Szociális, Családsegítő és Gyermekjóléti Szolgálat, Általános Iskola, Önkormányzat
Idősek	magányosság felszámolása	Segítő Kezek, Önkormányzat
	áldozattá válás megelőzése	Rendőrség, Önkormányzat
Nők	munkanélküliség csökkentése	Munkaügyi Központ, Önkormányzat
Fogyatékkal élők	önbizalomhiány és ebből adódó elszigetelődés	Szociális, Családsegítő és Gyermekjóléti Szolgálat, Önkormányzat

Jövőképünk

Fontos számunkra, hogy a mélyszegénységben élők jó létben élhessenek.

Kiemelt területnek tartjuk a gyerekek fejlődésének elősegítését.

Folyamatosan odafigyelünk az idősekre, hogy ne válhassanak bűncselekmények áldozatává.

Elengedhetetlennek tartjuk a nők esetén az erőszak feltárását és megszüntetését.

Különös figyelmet fordítunk a fogyatékkal élők társadalomban elfoglalt helyzetére és társadalom tagjai által történő elfogadásra.

Az intézkedési területek részletes kifejtése

Intézkedés címe:	Munkanélküliség csökkentése
Feltárt probléma (kiinduló értékekkel)	mélyszegénységben élők nehezen jutnak munkához (akár alacsony iskolázottságuk miatt)
Célok - Általános megfogalmazás és rövid-, közép- és hosszútávú időegységekre bontásban	munkavállalással munkabérhez jussanak és a szükségleteiket fedezni tudják
Tevékenységek (a beavatkozás tartalma) pontokba szedve	közfoglalkoztatás pályázat útján
Résztevők és felelős	Önkormányzat
Partnerek	Munkaügyi Központ
Határidő(k) pontokba szedve	2021. december 31.
Eredményességi mutatók és annak dokumentáltsága, forrása (rövid, közép és hosszútávon), valamint fenntarthatósága	A feltárt probléma azonnal nem oldódik meg, de a munka során elért sikerek ösztönzik a célcsoport tagjait középtávon.
Kockázatok és csökkentésük eszközei	Nem nyer pályázatot az Önkormányzat vagy az érintett nem vesz részt a közfoglalkoztatásban. Hibátlan pályázat benyújtása, az érintett meggyőzése.

Szükséges erőforrások	Pályázati pénz, támogatás
-----------------------	---------------------------

Intézkedés címe:	Szabadidő hasznos eltöltése
Feltárt probléma (kiinduló értékekkel)	gyermekek iskola után csellengenek vagy a számítógép előtt ülnek, telefonoznak
Célok - Általános megfogalmazás és rövid-, közép- és hosszútávú időegységekre bontásban	ne váljanak a gyerek áldozattá
Tevékenységek (a beavatkozás tartalma) pontokba szedve	szabadidős programok szervezése
Résztevők és felelős	Önkormányzat, szülők
Partnerek	Szociális, Családsegítő és Gyermekjóléti Szolgálat
Határidő(k) pontokba szedve	2020. szeptember 30.
Eredményességi mutatók és annak dokumentáltsága, forrása (rövid, közép és hosszútávon), valamint fenntarthatósága	Összegző elemzés készítése rövidtávon.

Kockázatok és csökkentésük eszközei	Nem megfelelő adatgyűjtés, következtetés levonás. A szakemberek informálják az érintetteket.
Szükséges erőforrások	pályázatok, anyagi fedezet

Intézkedés címe:	Magányosság felszámolása
Feltárt probléma (kiinduló értékekkel)	az idősek nagyobb része egyedül él, szeretteiktől távol
Célok - Általános megfogalmazás és rövid-, közép- és hosszútávú időegységekre bontásban	magány felszámolása
Tevékenységek (a beavatkozás tartalma) pontokba szedve	1. közösségi szolgálat igénybevétele és alkalmazása 2. NETNagyi program
Résztevők és felelős	Önkormányzat
Partnerek	oktatási intézmények
Határidő(k) pontokba szedve	2020. december 31.
Eredményességi mutatók és annak dokumentáltsága, forrása (rövid, közép és	A feltárt probléma azonnal nem oldódik meg, de nagy előrelépést jelent akár rövidtávon is.

hosszútávon), valamint fenntarthatósága	
Kockázatok és csökkentésük eszközei	a célcsoport tagjai sikertelenség esetén „feladhatják”. Ösztönzéssel felodható.
Szükséges erőforrások	Pályázati pénz, támogatás, szakember gárda

Intézkedés címe:	Idősek áldozattá válásának megelőzése
Feltárt probléma (kiinduló értékekkel)	az egyedüli élő idősek a bűnözők célpontjai
Célok - Általános megfogalmazás és rövid-, közép- és hosszútávú időegységekre bontásban	ne váljanak az idős emberek áldozattá
Tevékenységek (a beavatkozás tartalma) pontokba szedve	fórumok szervezése ahol megismertetik a célcsoport tagjait a bűnözői technikákkal
Résztevők és felelős	Önkormányzat
Partnerek	Szociális, Családsegítő és Gyermekjóléti Szolgálat, Rendőrség
Határidő(k) pontokba szedve	2022. december 31.
Eredményességi mutatók és annak	Összegző elemzés készítése hosszútávon.

dokumentáltsága, forrása (rövid, közép és hosszútávon), valamint fenntarthatósága	
Kockázatok és csökkentésük eszközei	nem jelennek meg a fórumokon ezért írásos anyag eljuttatása a rendelkezésre álló médiumokon keresztül
Szükséges erőforrások	szakemberek, anyagi fedezet

Intézkedés címe:	Munkanélküliség csökkentése
Feltárt probléma (kiinduló értékekkel)	kevesebb nő dolgozik gyermek mellett
Célok - Általános megfogalmazás és rövid-, közép- és hosszútávú időegységekre bontásban	<ul style="list-style-type: none"> - munkavállalással munkabérhez jussanak és a szükségleteiket fedezni tudják - gyermekvállalás után könnyebben munkához jutni
Tevékenységek (a beavatkozás tartalma) pontokba szedve	Képzési programok körének szélesítése
Résztevők és felelős	Önkormányzat
Partnerek	Munkaügyi Központ
Határidő(k) pontokba szedve	2022. december 31.
Eredményességi mutatók és annak dokumentáltsága, forrása (rövid, közép és	Célpályázatok elnyerése. Eredménye hosszútávon látszódik.

hosszútávon), valamint fenntarthatósága	
Kockázatok és csökkentésük eszközei	Benyújtott pályázatot nem részesítik támogatásban, egyéb szervezetek megkeresése.
Szükséges erőforrások	szakemberek, anyagi fedezet

Intézkedés címe:	Fogyatékkal élők önbizalomhiányának felszámolása
Feltárt probléma (kiinduló értékekkel)	Fogyatékkal élőket a társadalom kiközösítik, nem tekintik teljes embernek őket
Célok - Általános megfogalmazás és rövid-, közép- és hosszútávú időegységekre bontásban	Magányban élés felszámolása és ösztönzés, hogy a társadalom tagjai nem rekesztik ki a fogyatékkal élőket
Tevékenységek (a beavatkozás tartalma) pontokba szedve	ösztönző programok a célcsoport tagjai számára és korai időszakban felkészítés a nem fogyatékos személyek számára
Részvevők és felelős	Önkormányzat
Partnerek	Szociális, Családsegítő és Gyermekjóléti Szolgálat
Határidő(k) pontokba szedve	2021. december 31.
Eredményességi mutatók és annak dokumentáltsága, forrása (rövid, közép és hosszútávon), valamint fenntarthatósága	Felmérések készítése középtávon.
Kockázatok és csökkentésük eszközei	nem vesznek részt a fórumokon és foglalkozásokon. Ezért írásos anyag eljuttatása a rendelkezésre álló médiumokon keresztül
Szükséges erőforrások	szakemberek, anyagi fedezet

2. Összegző táblázat - A Helyi Esélyegyenlőségi Program Intézkedési Terve (HEP IT)

3. melléklet a 2/2012. (VI. 5.) EMMI rendelethez

	A	B	C	D	E	F	G	H	I	J
Intézkedés sorszáma	Az intézkedés címe, megnevezése	A helyzetelemzés következtetéseiben feltárt esélyegyenlőségi probléma megnevezése	Az intézkedéssel elérni kívánt cél	A célkitűzés összhangja egyéb stratégiai dokumentumokkal	Az intézkedés tartalma	Az intézkedés felelőse	Az intézkedés megvalósításának határideje	Az intézkedés eredményességét mérő indikátor(ok)	Az intézkedés megvalósításához szükséges erőforrások (humán, pénzügyi, technikai)	Az intézkedés eredményeinek fenntarthatósága
I. A mélyszegénységben élők és a romák esélyegyenlősége										
1	munkanélküliség csökkentése	kevés anyagi juttatáshoz jutnak	munkavállalással munkabérhez jussanak és a szükségleteiket fedezni	1.1, 2.2 pontok	közfoglalkoztatás pályázat útján	Polgármester	2021. december 31.	célcsoport javuló anyagi helyzete	pénzügyi	megoldást jelenet a problémára.

			tudják								
II. A gyermekek esélyegyenlősége											
1	szabadidő hasznos eltöltése	szabadidejü ket nem töltik hasznosan, iskola után csellengene k	ne váljanak a gyermekek áldozattá	1.1, pontok	2.2	szabadidős programok szervezése	polgármester	2020. szeptember 30.	célcsoport tagjai nem válnak áldozattá	humán, pénzügyi	megoldást jelent a problémára
III. A nők esélyegyenlősége											
1	munkanélkü liség csökkentése	kevés nő dolgozik gyermek mellett	a munkavállalá ssal munkabérhez jussanak és a szükségleteik et fedezni tudják, gyermekvállal ás után könnyebben unkához jutni	1.1, pontok	2.2	képzési programok körének bővítése	polgármester	2022. december 31.	célcsoport javuló anyagi helyzete, mentális problémák csökkenése	humán, pénzügyi	megoldást jelent a problémára

IV. Az idősek esélyegyenlősége											
1	magányossá g felszámolás a	az idősek nagyobb része egyedül laknak, nincs segítségük	magány felszámolása	1.1, pontok	2.2	közösségi szolgálat igénybevéte le, alkalmazása , NETNagy program	polgármester	2020. december 31.	célcsoport tagjainak életminőség e javul	humán, pénzügyi, technikai	megoldást jelent a problémára
2	idősek áldozattá válásának megelőzése	bűnözők célpontjai az egyedül élő idősek	ne váljanak áldozattá	1.1, pontok	2.2	fórumok szervezése	polgármester	2022. december 31.	célcsoport tagjainak biztonságérz ete javul	humán, pénzügyi	megoldást jelent a problémára
V. A fogyatékkal élők esélyegyenlősége											
1	fogyatékkal élők önbizalomhi ányának felszámolás a	kiközösítik, nem tekintik teljes embernek őket	magányban élés felszámolása és ösztönzés, hogya társadalom tagjai nem rekesztik ki a fogyatékkal	1.1, pontok	2.2	fórumok és foglalkozás ok szervezése	polgármester	2021. december 31.	a célcsoport tagjai a társadalom teljes értékű tagjának érezhetik magukat	humán, pénzügyi	megoldást jelent a problémára

			élőket							
--	--	--	--------	--	--	--	--	--	--	--

3. Megvalósítás

A megvalósítás előkészítése

Önkormányzatunk az általa fenntartott intézmények vezetői számára feladatul adja és ellenőrzi, a településen működő nem önkormányzati fenntartású intézmények vezetőit pedig partneri viszony során kéri, hogy a Helyi Esélyegyenlőségi Programot valósítsák meg, illetve támogassák.

Önkormányzatunk azt is kéri intézményeitől és partnereitől, hogy vizsgálják meg, és a program elfogadását követően biztosítsák, hogy az intézményük működését érintő, és az esélyegyenlőség szempontjából fontos egyéb közszolgáltatásokat meghatározó stratégiai dokumentumokba és iránymutatásokba épüljenek be és érvényesüljenek az egyenlő bánásmódra és esélyegyenlőségre vonatkozó azon kötelezettségek, melyek az önkormányzat Helyi Esélyegyenlőségi Programjában részletes leírásra kerültek.

Önkormányzatunk elvárja, hogy intézményei a Helyi Esélyegyenlőségi Program Intézkedési Tervében szereplő vállalásokról, az őket érintő konkrét feladatokról intézményi szintű akcióterveket és évente cselekvési ütemterveket készítsenek.

Önkormányzatunk a HEP kidolgozására és megvalósítására, továbbá értékelésére, ellenőrzésére és az ennek során nyert információk visszacsatolására, valamint a programba történő beépítésének garantálására Helyi Esélyegyenlőségi Programért Felelős Fórumot hoz létre és működtet.

A fentiekkel kívánjuk biztosítani, hogy az HEP IT-ben vállalt feladatok településünkön maradéktalanul megvalósuljanak.

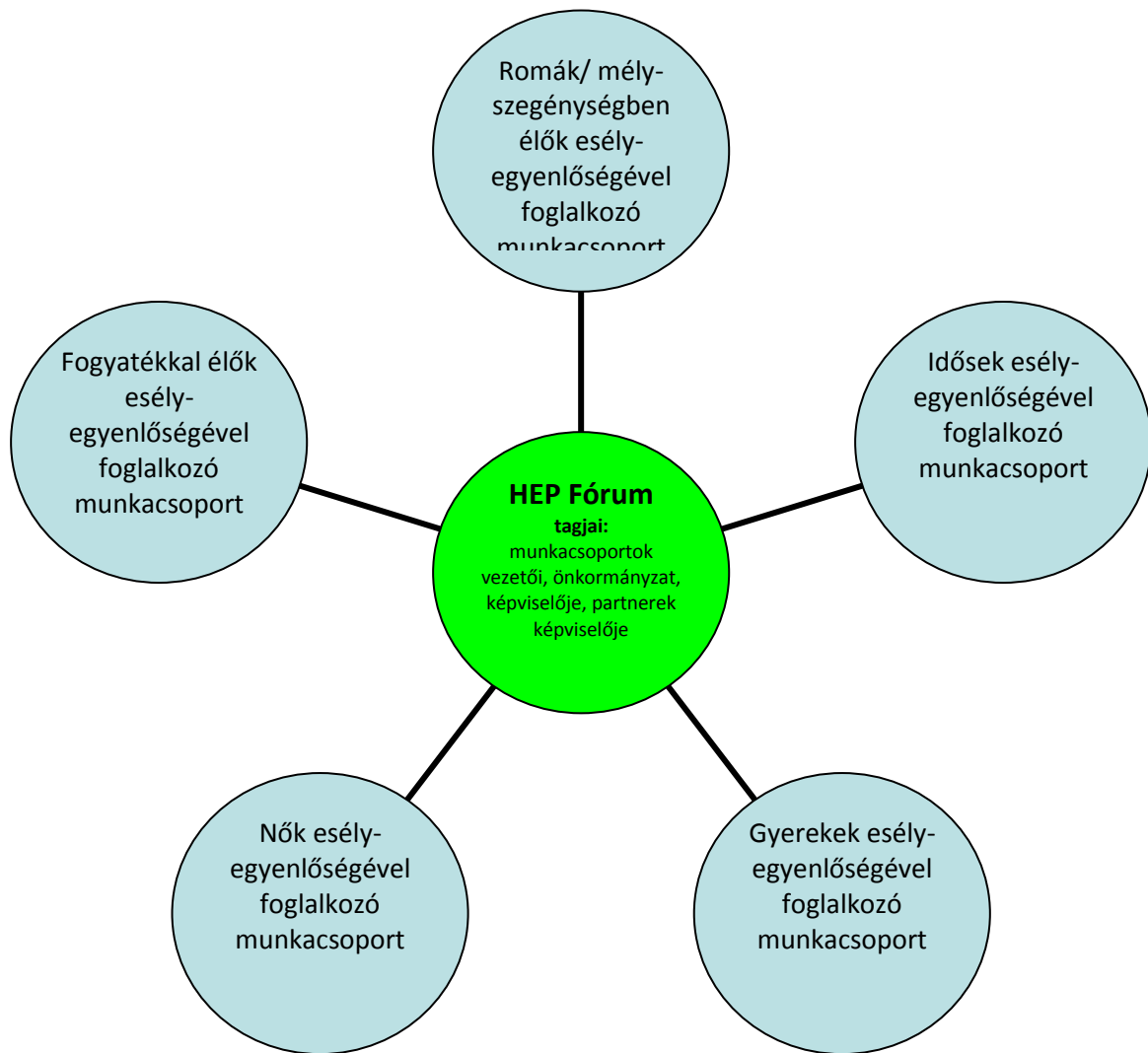
A megvalósítás folyamata

A Helyi Esélyegyenlőségi Programban foglaltak végrehajtásának ellenőrzése érdekében HEP Fórumot hozunk létre.

A HEP Fórum feladatai:

- az HEP IT megvalósulásának figyelemmel kísérése, a kötelezettségek teljesítésének nyomon követése, dokumentálása, és mindezekről a település képviselő-testületének rendszeres tájékoztatása,
- annak figyelemmel kísérése, hogy a megelőző időszakban végrehajtott intézkedések elősegítették-e a kitűzött célok megvalósulását, és az ezen tapasztalatok alapján esetleges új beavatkozások meghatározása
- a HEP IT-ben lefektetett célok megvalósulásához szükséges beavatkozások évenkénti felülvizsgálata, a HEP IT aktualizálása,
- az esetleges változások beépítése a HEP IT-be, a módosított HEP IT előkészítése képviselő-testületi döntésre
- az esélyegyenlőséggel összefüggő problémák megvitatása
- a HEP IT és az elért eredmények nyilvánosság elé tárása, kommunikálása

Az esélyegyenlőség fókuszban lévő célcsoportjaihoz és/vagy kiemelt problématerületekre a terület aktorainak részvételével tematikus munkacsoportokat alakítunk az adott területen kitűzött célok megvalósítása érdekében. A munkacsoportok vezetői egyben tagjai az Esélyegyenlőségi Fórumnak is, a munkacsoportok rendszeresen (minimum évente) beszámolnak munkájukról az Esélyegyenlőségi Fórum számára. A munkacsoportok éves munkatervvel rendelkeznek.



A HEP Fórum működése:

A Fórum legalább évente, de szükség esetén ennél gyakrabban ülésezik.

A Fórum működését megfelelően dokumentálja, üléseiről jegyzőkönyv készül.

A Fórum javaslatot tesz az HEP IT megvalósulásáról készített beszámoló elfogadására, vagy átdolgoztatására, valamint szükség szerinti módosítására.

A HEP Fórum egy-egy beavatkozási terület végrehajtására felelőst jelölhet ki tagjai közül, illetve újabb munkacsoportokat hozhat létre.

Monitoring és visszacsatolás

A Helyi Esélyegyenlőségi Program megvalósulását, végrehajtását a HEP Fórum ellenőrzi, és javaslatot készít a HEP szükség szerinti aktualizálására az egyes beavatkozási területek felelőseinek, illetve a létrehozott munkacsoportok beszámolóinak alapján.

Nyilvánosság

A program elfogadását megelőzően, a véleménynyilvánítás lehetőségének biztosítása érdekében nyilvános fórumot hívunk össze.

A véleményformálás lehetőségét biztosítja az Helyi Esélyegyenlőségi Program nyilvánosságra hozatala is, valamint a megvalósítás folyamatát koordináló HEP Fórum első ülésének mihamarabbi összehívása.

A nyilvánosság folyamatos biztosítására legalább évente tájékoztatjuk a program megvalósításában elért eredményekről, a monitoring eredményeiről a település döntéshozóit, tisztségviselőit, az intézményeket és az együttműködő szakmai és társadalmi partnerek képviselőit.

A HEP Fórum által végzett éves monitoring vizsgálatok eredményeit nyilvánosságra hozzuk a személyes adatok védelmének biztosítása mellett. A nyilvánosság biztosítására az önkormányzat honlapja, a helyi média áll rendelkezésre. Az eredményekre felhívjuk a figyelmet az önkormányzat és intézményeinek különböző rendezvényein, beépítjük kiadványainkba, a tolerancia, a befogadás, a hátrányos helyzetűek támogatásának fontosságát igyekszünk megértetni a lakossággal, a támogató szakmai és társadalmi környezet kialakítása érdekében.

Kötelezettségek és felelősség

Az esélyegyenlőséggel összefüggő feladatokért az alábbi személyek/csoportok felelősek:

A Helyi Esélyegyenlőségi Program végrehajtásáért az önkormányzat részéről a polgármester felel.:

- Az ő feladata és felelőssége a HEP Fórum létrejöttének szervezése, működésének sokoldalú támogatása, az önkormányzat és a HEP Fórum közötti kapcsolat biztosítása.
- Folyamatosan együttműködik a HEP Fórum vezetőjével.
- Felelősségi körébe tartozó, az alábbiakban felsorolt tevékenységeit a HEP Fórum vagy annak valamely munkacsoportjának bevonásával és támogatásával végzi. Így
 - o Felel azért, hogy a település minden lakója és az érintett szakmai és társadalmi partnerek számára elérhető legyen a Helyi Esélyegyenlőségi Program.
 - o Figyelemmel kíséri azt, hogy az önkormányzat döntéshozói, tisztségviselői és intézményeinek dolgozói megismerik és követik a HEP-ben foglaltakat.
 - o Támogatnia kell, hogy az önkormányzat, illetve intézményeinek vezetői minden ponton megkapják a szükséges felkészítést és segítséget a HEP végrehajtásához.
 - o Kötelessége az egyenlő bánásmód elvét sértő esetekben meg tennie a szükséges lépéseket, vizsgálatot kezdeményezni, és a jogsértés következményeinek elhárításáról intézkedni

A HEP Fórum vezetőjének feladata és felelőssége:

- a HEP IT megvalósításának koordinálása (a HEP IT-ben érintett felek tevékenységének összehangolása, instruálása),
- a HEP IT végrehajtásának nyomon követése,
- az esélyegyenlőség sérülésére vonatkozó esetleges panaszok kivizsgálása az önkormányzat felelősével közösen
- a HEP Fórum összehívása és működtetése.

A település vezetése, az önkormányzat tisztségviselői és a települési intézmények vezetői

- felelősek azért, hogy ismerjék az egyenlő bánásmódra és esélyegyenlőségre vonatkozó jogi előírásokat, biztosítsák a diszkriminációmentes intézményi szolgáltatásokat, a befogadó és toleráns légkört, és megragadjanak minden alkalmat, hogy az esélyegyenlőséggel kapcsolatos ismereteiket bővítő képzésen, egyéb programon részt vegyenek.
- Felelősségük továbbá, hogy ismerjék a HEP IT-ben foglaltakat és közreműködjenek annak megvalósításában.

- Az esélyegyenlőség sérülése esetén hivatalosan jelezzék azt a HEP IT kijelölt irányítóinak.
- Az önkormányzati intézmények vezetői intézményi akciótervben gondoskodjanak az Esélyegyenlőségi Programban foglaltaknak az intézményükben történő maradéktalan érvényesüléséről.

Minden, az önkormányzattal és annak intézményeivel szerződéses viszonyban álló, számukra szolgáltatást nyújtó fél felelőssége, hogy megismerje a HEP IT-t, magára nézve kötelezőként kövesse azt, és megfeleljen az elvárásainak, amelyre vonatkozó passzust a jövőben bele kell foglalni a szerződésbe. Szükséges továbbá, hogy a jogszabály által előírt feladat-megosztás, együttműködési kötelezettség alapján a települési önkormányzattal kapcsolatban álló szereplők ismerjék a HEP-ot, annak megvalósításában aktív szerepet vállaljanak. (Ld. pl. a köznevelési intézmények fenntartása és működtetése.)

Érvényesülés, módosítás

Amennyiben a kétévente előírt – de ennél gyakrabban, pl. évente is elvégezhető - felülvizsgálat során kiderül, hogy a HEP IT-ben vállalt célokat nem sikerül teljesíteni, a HEP Fórum 30 napon belül jelentést kér a beavatkozási terület felelősétől, amelyben bemutatja az indikátorok teljesülése elmaradásának okait, és a beavatkozási tevékenységek korrekciójára, kiegészítésére vonatkozó intézkedési tervjavaslatát annak érdekében, hogy a célok teljesíthetők legyenek. A HEP Fórum a beszámolót a benyújtástól számított 30 napon belül megtárgyalja és javaslatot tesz az önkormányzat képviselőtestületének a szükséges intézkedésekre.

A program szándékos mulasztásból fakadó nem teljesülése esetén az HEP IT végrehajtásáért felelős személy intézkedik a felelős(ök) meghatározásáról, és – szükség esetén – felelősségre vonásáról.

Az egyenlő bánásmód elvét sértő esetekben az HEP IT végrehajtásáért felelős személy megteszi a szükséges lépéseket, vizsgálatot kezdeményez, és intézkedik a jogsértés következményeinek elhárításáról.

Az HEP IT-t mindenképp módosítani szükséges, ha megállapításaiban lényeges változás következik be, illetve amennyiben a tervezett beavatkozások nem elegendő módon járulnak hozzá a kitűzött célok megvalósításához.

4. Elfogadás módja és dátuma

I. Bánhorváti község Helyi Esélyegyenlőségi Programjának szakmai és társadalmi vitája megtörtént. Az itt született észrevételeket a megvitatást követően a HEP Intézkedési Tervébe beépítettük.

III. Ezt követően Bánhorváti község képviselő-testülete a Helyi Esélyegyenlőségi Programot (melynek része az Intézkedési Terv) megvitatta és 76/2018. (XII.18.) számú határozatával elfogadta.

Dátum

Bánhorváti, 2018. 12. 18.



Aláírás

Bánhorváti Község Önkormányzat Helyi Esélyegyenlőségi Programjának partnerei ismerik a Helyi Esélyegyenlőségi Programot, és annak megvalósításában tevékenyen részt kívánnak venni.

2018. 12. 18.

Dátum

Partner aláírás

2018. 12. 18.

Dátum


Partner aláírás

2018. 12. 18.

Dátum

Partner aláírás

HEP elkészítési jegyzék⁹

NÉV ¹⁰	HEP részei ¹¹										Aláírás ¹²	
	1	2	3	4	5	6	7	8	9	10		
Földvári István	RÉTE	RÉTE	RÉTE	RÉTE	RÉTE	RÉTE	RÉTE	RÉTE	RÉTE	RÉTE	RÉTE	 Földvári István
Szabó Renáta	RÉTE	RÉTE	RÉTE	RÉTE	RÉTE	RÉTE	RÉTE	RÉTE	RÉTE	RÉTE	RÉTE	Szabó Renáta
Talpasné Eke Erzsébet	RÉTE	RÉTE	RÉTE	RÉTE	RÉTE	RÉTE	RÉTE	RÉTE	RÉTE	RÉTE	RÉTE	Talpasné Eke Erzsébet
Hriczó Olga	RÉTE	RÉTE	RÉTE	RÉTE	RÉTE	RÉTE	RÉTE	RÉTE	RÉTE	RÉTE	RÉTE	Hriczó Olga
Asszú Martina	RÉTE	RÉTE	RÉTE	RÉTE	RÉTE	RÉTE	RÉTE	RÉTE	RÉTE	RÉTE	RÉTE	Asszú Martina
	RÉTE	RÉTE	RÉTE	RÉTE	RÉTE	RÉTE	RÉTE	RÉTE	RÉTE	RÉTE	RÉTE	

⁹ Ez a jegyzék – mint a HEP melléklete – szakmailag is bizonyítja, hogy a HEP széleskörű egyetértésen és közös munkán alapul, és nem kizárólagosan egy „partneri aláírással” igazolt dokumentum

¹⁰ A jegyzék soronként jelöli a HEP elkészítési folyamatban résztvevő személyeket, intézményeket, partnereket.

¹¹ A jegyzék oszlopaiba kerülnek a HEP egyes tartalmi részei, ahol az adott betű karikázásával jelezni lehet, hogy az adott személy, intézmény, partner az elkészítésben részt vett, észrevételezett, támogatta, ellenezte.

R= részt vett, É= észrevételezte, T=támogatta, E= ellenezte.

¹² Az adott partner aláírásával hitelesíti a sorban jelölt részvételét a HEP elkészítési folyamatban.